

Principii, Politici si Metode Contabile

Primaria Municipiului Sighisoara a prezentat situatiile financiare pentru trimestrul I al anului 2024, respectand principiile contabile generale, conform contabilitatii de angajament care presupune recunoasterea in contabilitate a tranzactiilor si evenimentelor economice si financiare in momentul in care acestea se produc si sunt inregistrate in evidentele contabile si raportate in situatiile financiare. Situatiile financiare contin informatii relevante pentru nevoile utilizatorilor in luarea deciziilor economice si sunt credibile.

Operatiunile economice si financiare se inregistreaza in contabilitate pe baza documentelor justificative, documente ce angajeaza raspunderea persoanelor care le-au intocmit, vizat si aprobat, precum si a celor care le-au inregistrat in contabilitate.

Forma de contabilitate utilizata este MAESTRU-SAH in conformitate cu prevederile legii contabilitatii nr.82/1991 republicata, cu modificarile si completarile ulterioare, precum si cu prevederile cuprinse in Planul de conturi aprobat prin O.M.F.P. nr.1917/12.12.2005 de aprobare a Normelor metodologice privind organizarea si conducerea contabilitatii institutiilor publice, planul de conturi pentru institutiile publice si instructiunile de aplicare a acestuia – aplicabile de la 1 ianuarie 2006.

In ceea ce priveste veniturile si cheltuielile din contul de executie se respecta clasificarea indicatorilor privind finantele publice aprobata prin O.M.F.P.nr.1954/2005 si O.M.F.P.1025/2005.

Situatiile financiare la 31.03.2024 au fost intocmite in conformitate cu prevederile Legii nr.82/1991 republicata, cu modificarile si completarile ulterioare, O.M.F.P. 1917/2005, Ordinul 40/2006, O.M.F. 24/2012, O.M.F.P. 629/2009, O.M.F.P. 79/2010, O.M.F.P. 980/2010, O.M.F.P.5389/15.12.2023, privind aprobarea Normelor metodologice, privind intocmirea si depunerea situatiilor financiare trimestriale ale institutiilor publice, precum si a unor raportari lunare pe anul 2023.

Aceste situatii financiare cuprind centralizat si situatiile financiare ale institutiilor publice subordonate Primariei.

Contabilitatea este organizata in compartimente distincte (compartimentul financiar-contabil) cu personal de specialitate.

Raspunderea pentru organizarea si conducerea contabilitatii revine ordonatorului principal de credite Sirbu Ioan-Iulian si sef birou, buget, contabilitate, salarizare, Marian Adriana-Paula. Contabilitatea in cadrul Municipiului Sighisoara este organizata tinand seama de principiile contabilitatii de angajamente. Contabilitatea se tine in limba romana si in moneda nationala. Contabilitatea operatiunilor in valuta se tine atat in moneda nationala cat si in valuta. Pe proiectele finantate din fonduri comunitare nerambursabile conversia intre Leu si Euro se face la rata din penultima zi lucratoare a lunii precedente pentru care - tara este stabilita (curs INFO- EURO) de catre Banca Centrala Europeana.

Elementele monetare exponente in Euro, disponibilitati si depozite bancare, creante si datorii se reevalueaza cel putin trimestrial, la intocmirea situatiilor financiare, la cursul INFO-EURO comunicat in penultima zi lucratoare a lunii in care se intocmesc situatiile financiare. Diferentele de curs valutar au fost inregistrate la venituri sau cheltuieli, dupa caz. Pentru reflectarea in contabilitate a tuturor activelor detinute si a elementelor de capitaluri si datorii, precum si toate tranzactiile la care acestea participa, exista documente justificative care trebuie sa cuprinda obligatoriu urmatoarele elemente:

- denumirea documentului;
- denumirea si sediul persoanei juridice care intocmeste documentul;
- numarul si data intocmirii acestuia;
- continutul operatiunii economice;
- datele cantitative si valorice;
- numele si prenumele, precum si semnaturile persoanelor care le-au insotit, vizat si aprobat.

Informatiile din documentele justificative sunt reflectate in contabilitate, in conturile analitice si sintetice si in registrele de contabilitate.

Principalele registre si formulare care se utilizeaza sunt:

a) Registrul-jurnal este documentul contabil obligatoriu in care se inregistreaza, prin articole contabile, in mod cronologic, operatiile patrimoniale, prin respectarea succesiunii documentelor, dupa data de intocmire sau intrare a acestora in unitate.

b) Registrul "Cartea-mare" este un document contabil obligatoriu in care se inscriu lunar, direct sau prin regrupare pe conturi corespondente, inregistrarile efectuate in registrul-jurnal, tabilindu-se situatia fiecarui cont, respectiv soldul initial, rulajele debitoare, rulajele creditoare si soldurile finale. Aceasta fisa (cartea mare) este emisa din programul de contabilitate si se listeaza si arhiveaza odata pe an - la sfarsitul anului. Acest registru sta la baza intocmirii Balantei de verificare.

c) Registrul-inventar este documentul contabil in care se inregistreaza toate elementele de activ si de pasiv, grupate in functie de natura lor, conform posturilor din bilantul contabil, inventariate potrivit normelor legale. Elementele patrimoniale inscise in Registrul-inventar au la baza listele de inventariere sau alte documente care justifica continutul fiecarui post din bilantul contabil. Registrul-inventar cuprinde doua parti: listele de inventariere si recapitulatii inventarului. In cadrul recapitulatii, datele preluate din listele de inventariere sunt grupate pe structurile patrimoniale de activ si pasiv. Acest registru se completeaza odata pe an avand la baza inventarele intocmite in fiecare gestiune (materiale auxiliare, marfuri si produse) si in fiecare departament (mijloacele fixe si obiectele de inventar).

d) Registrul general de evidenta a salariatilor.

Angajatorul are obligatia completarii registrului in ordinea incheierii contractelor individuale de munca. Registrul cuprinde elementele de identificare a tuturor salariatilor, data incheierii contractului individual de munca, data inceperii activitatii, modificarea si suspendarea contractului, durata acestuia, durata muncii ETA in ore/zi, respectiv codul acesteia potrivit Clasificarii ocupatiilor din Romania(C.O.R.), salariul de baza la data incheierii contractului, data incetarii contractului si temeiul legal al incetarii acestuia, numele, prenumele si semnatura persoanei care face inscrierea.

Registrul se completeaza si se pastreaza la sediul central al angajatorului, in cadrul departamentului de Resurse Umane.

e) Registrul unic de control are ca scop evidentierea tuturor controalelor desfasurate la contribuabil de catre toate organele de control specializate. Acest registru se afla in cadrul serviciului financiar-contabilitate.

Sistemul de documente privind organizarea contabilitatii imobiliarilor.

Evidenta operativa a imobiliarilor corporale intrate si iesite din unitatea patrimoniala, in functie de categoria din care fac parte si locul unde se afla, se tine cu ajutorul registrului numerelor de inventar. Fiecarui mijloc fix se acorda un numar de inventar, in ordine

cronologica, pe baza documentelor primite. Este întocmit de serviciul financiar-contabil, pe grupe de mijloace fixe, prin înregistrarea cronologică a mijloacelor fixe intrate în unitate.

a) Fișa mijlocului fix servește ca document pentru evidența analitică a mijloacelor fixe. Se întocmește de serviciul financiar-contabilitate, într-un exemplar, pentru fiecare mijloc fix.

b) Bonul de mișcare a mijlocului fix servește ca:

- document justificativ de predare-primire a mijloacelor fixe între două locuri de folosință ale unității (CP, DEPARTAMENT; PUNCT DE LUCRU).

- document de însoțire a mijloacelor fixe pe timpul transportului de la o secție sau subunitate (CP, DEPARTAMENT; PUNCT DE LUCRU) la alta.

- document justificativ de înregistrare în evidența ținută de responsabilul cu mijloacele fixe, la locurile de folosință și în contabilitate.

Circula la: persoana care aprobă mișcarea mijlocului fix în cadrul unității; la cp-ul, DEPARTAMENTUL, PUNCTUL DE LUCRU predador, pentru semnarea de predare de către responsabilul cu mijloace fixe și pentru semnare de primire de către delegatul cp-ului, DEPARTAMENTULUI, PUNCTULUI DE LUCRU, primitor; la serviciul financiar-contabil pentru înregistrarea mișcării mijlocului fix.

c) Procesul-verbal de punere în funcțiune a mijlocului fix se întocmește pentru utilajele și instalațiile care necesită montaj și probe tehnologice, precum cladirile și construcțiile speciale care deservește procese tehnologice, acestea considerându-se puse în funcțiune la terminarea probelor tehnologice. Se întocmește de către secretarul comisiei numite pentru recepționarea obiectivului de investiții, în prezența membrilor comisiei care este formată din: președinte, specialiști-consultanți, asistenți la recepție.

d) Procesul-verbal de scoatere din funcțiune a mijlocului fix servește ca :

- document de constatare a îndeplinirii condițiilor scoaterii din funcțiune a mijloacelor fixe, de scoatere din uz;

- document de consemnare a scoaterii efective din funcțiune a mijloacelor fixe.

- document justificativ de înregistrare în evidența magaziiilor (depozitelor) și în contabilitate.

Sistemul de documente privind organizarea contabilității materialelor

a) N.I.R.-ul servește ca: document pentru recepția bunurilor aprovizionate, document justificativ pentru încărcare în gestiune, act de probă în litigiile cu carausii și furnizorii, pentru diferențele constatate la recepție, document justificativ de înregistrare în contabilitate.

Circula la gestiune, pentru încărcarea în gestiune a bunurilor materiale recepționate la compartimentul financiar-contabil, pentru întocmirea formelor privind reglementarea diferențelor constatate, precum și pentru înregistrarea în contabilitatea sintetică și analitică, atașată la documentele de livrare (factura sau avizul de însoțire a marfii).

Se arhivează la compartimentul financiar-contabil.

b) Bonul de consum

Servește ca:

- document de eliberare din magazie pentru consum a unui singur material, respectiv mai multor materiale, după caz;

- document justificativ de scădere din gestiune;

- document justificativ de înregistrare în evidența magaziei și în evidența contabilă în

partida simpla.

Se intocmeste in doua exemplare, pe masura lansarii, respectiv eliberarii materialelor din magazine pentru consum.

Circula:

- la persoanele autorizate sa semneze pentru acordarea vizei de necesitate (ambele exemplare)
- la magazia de materiale, pentru eliberarea cantitatilor prevazute, semnandu-se de predare de catre gestionar si de primire de catre delegatul care primeste materialele (ambele exemplare);
- la compartimentul financiar-contabil, pentru efectuarea inregistrarilor in contabilitatea sintetica si analitica (ambele exemplare).

Se arhiveaza la compartimentul financiar-contabil.

c) Aviz de insotire a marfii :

Formular tipizat cu regim special de tiparire, inseriere si numerotare, comun pe economie, executat pe hartie autocopiativa securizata.

Serveste ca :

- document de insotire a marfii pe timpul transportului;
- document ce sta la baza intocmirii facturii fiscale;
- dispozitie de transfer al valorilor materiale de la gestiune la alta;
- document de primire in gestiunea cumparatorului sau in gestiunea primitoare din cadrul aceleasi unitati in cazul transferului;

Circula la:

- furnizor; la delegatul unitatii care face transportul sau al clientului, pentru semnare de primire;
- la compartimentul financiar-contabil, atasat la factura;
- la cumparator;
- la magazie, pentru incarcarea de gestiune a produselor, marfurilor sau altor valori materiale primite, dupa efectuarea receptiei de catre comisia de receptie si dupa consemnarea rezultatelor;
- la compartimentul financiar-contabil, pentru inregistrarea in contabilitate sintetica si analitica, atasat la factura;

d) Dispozitie de livrare

Serveste ca :

- document pentru eliberarea din magazine a produselor, marfurilor sau a altor valori materiale destinate vanzarii;
- document justificativ de scadere din gestiunea magaziei predatoare ;
- document de baza pentru intocmirea avizului de insotire a marfii sau a facturii fiscale, dupa caz.

Circula la:

- magazie, pentru eliberarea produselor, marfurilor sau altor valori materiale si pentru inregistrarea in evidenta magaziei, semnandu-se de catre gestionarul predator pentru cantitatile livrate .

Se arhiveaza la:

- magazie;
- la departamentul vanzari.

e) Fisa de magazie

Serveste ca:

- document de evidenta la locul de depozitare a intrarilor, iesirilor si stocurilor de valori materiale;

- sursa de informatii pentru controlul operativ curent si contabil al stocurilor de valori materiale;

Se intocmeste intr-un exemplar, separat pentru fiecare fel de material si se completeaza de gestionar sau de persoana desemnata, care completeaza coloanele privitoare la intrari, la iesiri si stoc.

Fisele de magazie se tin la fiecare loc de depozitare a valorilor materiale, pe feluri de materiale ordonate pe grupe, eventual subgrupe sau in ordine alfabetica.

Pentru valori materiale primite spre prelucrare de la terti sau in custodie se intocmesc fise distincte care se tin separat de cele ale valorilor materiale proprii.

Inregistrările in fisele de magazie se fac document cu document. Stocul se poate stabili dupa fiecare operatiune inregistrata, dar in mod obligatoriu zilnic.

f) Fise de magazie a formularelor cu regim special

Formular tipizat cu regim special de tiparire, inseriere si numerotare, comun pe economie, executat pe carton securizat.

Serveste ca :

- document de evidenta a intrarilor, iesirilor si stocurilor de formulare, care au un regim special de inseriere, numerotare, evidenta si urmarire ;

- document de evidenta a formularelor anulate ;

- sursa de informatii pentru controlul operativ curent si contabil al stocurilor de formulare.

Se intocmeste intr-un exemplar, separat pentru fiecare fel de formular cu regim special, de catre gestionar.

Nu circula, fiind document de inregistrare si se arhiveaza la compartimentul financiar-contabil.

Sistemul de documente privind organizarea contabilitatii mijloacelor banesti

a) Foaia de varsamant (formular tipizat, cu ajutorul caruia se depun la trez banii care depasesc plafonul zilnic stabilit de lege.

Se intocmeste de casiera in doua exemplare) ramane la registrul de casa.

b) CEC-ul de numerar.

Este CEC-ul cu ajutorul caruia se ridica banii din trezorerie pentru efectuarea diferitelor plati (salarii, fumizori, avansuri de trezorerie etc.)

Se completeaza de casiera si cu aprobarea (semnatura directorului economic si stampila unitatii).

c) Dispozitia de plata / incasare

Este un formular tipizat cu ajutorul caruia se ridica sau se depun banii in casierie.

Se intocmeste de contabilul care tine evidenta avansurilor de trezorerie pe baza unui REFERAT semnat in prealabil de directorul economic sau in urma decontului de cheltuieli (ordinului de deplasare). Se inregistreaza intr-un registru de numere (cu evidenta avansurilor de trezorerie) si se semneaza de contabilul care la intocmit, de contabilul sef si directorul economic. In baza documentului astfel intocmit casiera elibereaza - plateste sumele de bani (Dispozitia de plata) sau elibereaza chitanta pentru sumele de bani incasate (dispozitia de incasare). Acestea raman la Registrul de casa ca documente justificative.

d) Chitanta

Se elibereaza de casiera in momentul in care incaseaza sume de bani, se semneaza de casiera si se stampileaza cu stampila casieriei. Cu ajutorul chitantei se platesc sume de bani catre fumizori (in acest caz chitanta este emisa de fumizor).

e) Registrul de casa lei

Este un formular tipizat cu ajutorul caruia se tine evidenta incasarilor si platilor zilnice, in

numerar (lei sau valuta). Se întocmeste de casiera, zilnic, în două exemplare: un exemplar rămâne la casierie iar celălalt se arhivează în compartimentul financiar-contabil unde se și operează înregistrările în evidența contabilă a unității.

Primăria Municipiului Sighisoara a prezentat situațiile financiare pentru trimestrul I al anului 2024, respectând principiile contabile generale, conform contabilității de angajamente:

1. Principiul continuității activității - conform căruia instituția noastră și cele subordonate își continuă în mod normal funcționarea, fără a intra în stare de desființare sau reducere semnificativă a activității.

2. Principiul permanenței metodelor - conform căruia instituția noastră și cele subordonate aplică aceleași metode de evaluare ca și până acum.

3. Principiul prudenței - conform căruia evaluarea se face ținând cont de toate angajamentele apărute și de toate depreciările.

4. Principiul contabilității pe baza de angajamente - cu respectarea independenței exercitiului financiar.

5. Principiul evaluării separate a elementelor de active și de datorii.

6. Principiul intangibilității bilanțului de deschidere și bilanțului de închidere al exercitiului financiar precedent.

7. Principiul ecompensării între elementele de active și datorii sau între elementele de venituri și cheltuieli.

8. Principiul compatibilității informațiilor - în timp.

9. Principiul materialității (pragului de semnificație).

10. Principiul prevalenței economiei asupra juridicului conform căruia informațiile din contabilitate sunt credibile, respectând realitatea economică a evenimentului nu numai forța lor juridică. Credibilitatea constă în faptul că aceste informații reprezintă fidel rezultatul patrimonial și poziția financiară a instituției publice, sunt neutre, prudente și complete, ele au la bază documentele justificative legale, vizate de necesitate, oportunitate și de control financiar preventiv, sunt contabilizate în perioada corespunzătoare, reflectând operațiunile instituției publice cu încadrarea în prevederile bugetare aprobate pe anul 2024. Operațiunile financiare sunt centralizate în balanța de verificare și bilanț.

Situațiile financiare conțin informații relevante pentru nevoile utilizatorilor în luarea deciziilor economice și sunt credibile.

Activele imobilizate sunt prezentate la cost istoric iar amortizarea s-a calculat după metoda liniară utilizând duratele normale de utilizare prevăzute în cele ce urmează:

Durata normală de utilizare în ani:

- la clădiri 40-60 ani;
- la construcții speciale 16-24 ani;
- la utilaje și echipamente 5-12 ani; 12-18 ani;
- computere și AMC 2-4 ani;
- mijloace de transport 5-10 ani;
- alte mobilizări corporale 8-15 ani.

Imobilizările corporale în curs nu s-au amortizat, ele se amortizează în momentul când sunt puse parțial în funcțiune.

Reparațiile cu caracter de modernizare sunt înregistrate la imobilizări corporale când se obțin beneficii economice în plus iar diferența se înregistrează la cheltuieli curente.

Valorificarea și scoaterea din funcțiune a activelor fixe se face numai cu aprobarea ordonatorului principal de credite.

Pentru evidentierea elementelor patrimoniale de natura stocurilor se utilizeaza metoda inventarului permanent.

Evaluarea si inregistrarea in contabilitate a bunurilor la data intrarii in patrimoniu se face, dupa caz, la valoarea de intrare (valoarea contabila) care se stabileste:

- la cost de achizitie, pentru bunuri procurate cu titlu oneros;
- la cost de productie, pentru bunurile obtinute in cadrul unitatii;
- la valoarea justa, pentru bunurile obtinute cu titlu gratuit.

Politica de imprumuturi

In baza acordului de imprumut subsidiar nr. 328 din 27.07.2006 M.F.P. subimprumuta Municipiul Sighisoara cu suma de 1.999.680,53 Euro pentru Proiectul de dezvoltare a infrastructurii in orasele mici si mijlocii din Romania (SAMTID) - B.

La finele trim. I 2024 valoarea ratelor achitate este in suma de 1.241.281,02 Euro.

In baza HCL.nr. 165 / 24.11.2005 se aproba asocierea Municipiului Sighisoara, in calitate de actionar la constituirea societatii pe actiuni Compania Aquaserv SA care a devenit operatorul regional al serviciilor publice de alimentare cu apa si canalizare. Titlurile de participare detinute de Municipiul Sighisoara sunt in suma de 285.000 lei .

In baza prevederilor O.U.G.nr.30/1997 si a Legii nr.207/1997, precum si a prevederilor Hotararii Consiliului Local al Municipiului Sighisoara nr.9/26.02.1998, Regia Automata de Gospodarie Comunala Locativa si Transport Urban de Persoane Sighisoara s-a restructurat din regie de interes local in societate comerciala sub denumirea Societatea Comerciala Apa Termic Transport S.A. Sighisoara fiind inregistrata la Oficiul Registrului Comertului Mures cu numarului 126/22911998 din 03.03.1998. In conformitate cu prevederile actelor constitutive, S.C. ATT. SA. Sighisoara s-a constituit pe perioada nedeterminata, capitalul social 461.190 lei.

In baza HCL nr.49/31.03.2011 s-a aprobat infiintarea S.C. ECOSERV SIG S.R.L. cu un capital social subscris si varsat de 200.000 lei, la care asociat unic este Consiliul Local Sighisoara. Prin HCL 54/27.02.2014 s-a aprobat majorarea capitalului social cu 360.000 lei, acesta fiind varsat integral. Prin HCL 54/26.03.2015 s-a aprobat majorarea capitalului social cu 280.000 lei, acesta fiind varsat integral.

NOTE EXPLICATIVE

Cod.rd.22

Creantele din operatiuni comerciale si avansuri la data de 31.03.2024, prezinta o scadere in suma de 29.138 lei, datorita decontarii de catre C.J.A.S.Mures serviciilor medicale realizate in limita sumelor contractate si incasarii sumelor datorate de diversi debitori catre Spitalul Municipal Sighisoara si Municipiul Sighisoara.

Cod rd.55

Provizioane peste un an la data de 31.03.2024,sunt in suma de 5.066.417 lei

Cod rd.61

Datoriile comerciale la sfarsitul trimestrului I 2024 inregistreaza o scadere in suma de 1.679.421 lei, datorita achitarii facturilor catre diversi furnizori de materiale, intretinere strazi si prestari de servicii.

Cod rd. 63.1

Contributiile sociale inregistreaza o crestere la sfarsitul trim. I 2024 in suma de 43.702 lei.

Cod rd. 72 Salariile angajatilor inregistreaza o crestere la sfarsitul trim. I 2024 in suma de 273.905 lei, datorita acordarii sporului de 10% conform prevederilor OUG 19/2024,privind salarizarea personalului din sistemul de sanatate.

Cod rd. 75

Provizioane sub un an la data de 31.03.2024 prezinta o crestere de 756.692 lei, datorita inregistrarii in contabilitate a debitelor unor societati aflate in reorganizare /faliment.

1 . Active fixe

Denumirea indicatorilor	Sold la inceputul anului	Cresteri din intrari	Diminuari din reevaluare,iesiri si transferuri de active,amortizare	sold sfarsit trim.I 31.03.2024
0	4	2	3	4
Instalatii tehnice, mijloace de transport	38.131.573	0	488.993	37.642.580
Mobilier, aparatura birotica, sisteme de protectiei	3.073.098	0	60.327	3.012.771
Total	41.204.671	0	549.320	40.655.351
Terenuri	492.165.853	173.169	97.807	492.241.215
Constructii	450.560.314	1.878.062	14.853	452.423.523
Active fixe corporale in curs de executie	17.104.220	584.374	1.852.535	15.836.059
Total	959.830.387	2.635.605	1.965.195	960.500.797

Instalatii si mijloace de transport

Diminuarea (coloana 3) in suma de 488.993 lei reprezinta amortizare calculata in perioada ianuarie – martie 2024 lei.

Mobilier, aparatura birotica, sisteme de supraveghere

Diminuarea (coloana 3) in suma de 60.327 lei reprezinta amortizare calculata in perioada ianuarie – martie 2024 lei.

Terenuri

Cresterea (coloana 2) in suma de 173.169 lei reprezinta inregistrare terenuri intravilane curti constructii apartinand Municipiului Sighisoara.

Diminuarea (coloana 3) in suma de 97.807 lei reprezinta radiere terenuri trecute in proprietate privata conform Titlu de proprietate emis de Prefectura Mures.

Constructii

Cresterea (coloana 2) in suma de 1.878.062 lei reprezinta modernizare str.Codrului.

Diminuarea (coloana 3) in suma de 14.853 lei reprezinta amortizare calculata in perioada ianuarie – martie 2024 lei.

- Active fixe corporale in curs de executie :

Cresterea (coloana 2) in suma 584.374 lei reprezinta urmatoarele lucrarii de investitii:

- PNNR infintarea unui centru de colectare prin aport voluntar de 24.654 lei;
- Parc de antrenament in aer liber de 511 lei;

- Lucrari consolidare restaurare la Zidul cetatii tronson 12 16 22 de 279.541 lei;
- Mutare monument SKARIATIN de 19 lei;
- Modernizare str. Codrului 279.649 lei;

Diminuarea (coloana 3) in suma de 1.852.535 lei reprezinta investitia Modernizare str. Codrului finalizata si trecute pe active fixe:

2. Stocurile la data de 31.03.2024 au inregistrat o crestere in suma de 9.301 lei .

3. Creantele bugetare la data de 31.03.2024 au inregistrat o crestere de 14.647.877 lei, datorita inregistrarii debitelor de taxe si impozite pentru anul 2024 si incasarea acestora in proportie de 30 %.

4. Conturile la trezorerie, casa, alte valori, avansuri de trezorerie la 31.03.2024, au inregistrat o crestere in suma de 217.525 lei, datorita incasarii de taxe si impozite aferente bugetului local si alte venituri.

5. Analiza veniturilor bugetului local

Fata de prevederile bugetare trimestriale care sunt de 211.718.000 lei, veniturile realizate la 31.03.2024 sunt de 24.023.739 lei, in proportie de 11 %.

6. Analiza cheltuielilor bugetului local

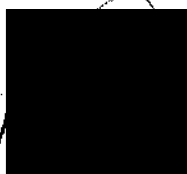
Fata de veniturile realizate care sunt 24.023.739 lei, platile efectuate la data de 31.03.2024 sunt de 20.575.724 lei.

La sfarsitul perioadei rezulta un excedent in suma de 3.448.015 lei.

Institutia a respectat principiile contabile aplicabile, prevazute de legea contabilitatii 82/1991.

Primar,

Ioan Iulian Sirbu



Sef birou buget, contabilitate, salarizare

Adrian [redacted] rian



CONSILIUL LOCAL SIGHIȘOARA
DIRECȚIA DE ASISTENȚĂ SOCIALĂ SIGHIȘOARA

Piața Muzeului nr.7 Sighișoara cod 545400 jud. Mureș România

Tel. 40-265-771280 Fax: 40-265-771278

E-mail: das@primaria-sighisoara.ro

Cod fiscal: 39468776

Nr. 1488 / 30.04.2024

C Ă T R E
MUNICIPIUL SIGHIȘOARA

**Notă explicativă aferentă întocmirii formularului Situația Fluxurilor de
Trezorerie la data de
31 MARTIE 2024**

În formularul Situația fluxurilor de trezorerie la data de 31.03.2024, în coloana 14 **Buget fonduri externe nerambursabile (sursa D)**, la rândul 14 numerar și echivalent de numerar la începutul anului, suma de **163.069 de lei** reprezintă excedentul din anul precedent aferent bugetului fondurilor externe nerambursabile.

La începutul anului 2024, în calitate de Partener 1, Direcția de Asistență Socială Sighișoara a împrumutat suma respectivă în vederea achitării cheltuielilor de personal și a facturilor aferente proiectului AP1.32 Sănătatea ta contează! – Servicii de prevenție, asistență medicală și educație pentru sănătate pentru grupurile vulnerabile, ținând cont de faptul că virarea sumelor de către Operatorul de Program – Ministerul Sănătății, s-a realizat doar la sfârșitul lunii martie 2024.

În data de 20.03.2024 s-a transferat eronat Promotorului de Proiect – Municipiul Sighișoara, suma de 5.000 de lei, cu OP nr. 614, din contul RO12TREZ47821D401502XXXX, în contul RO96TREZ478500606X002778, iar în data de 26.03.2024, cu OP nr. 629, din contul RO12TREZ47821D401502XXXX, în contul RO96TREZ478500606X002778, suma de 2.000 de lei, pentru efectuarea unor plăți urgente aferente bunei funcționări a Centrului de Îngrijire și Ocrotire a Sănătății și a Caravanei medicale (depășirea scadenței unor facturi de utilități de importanță maximă – gaz și asigurare RCA pentru cabinetul mobil de screening).

În data de 28.03.2024 s-a transferat eronat de către Promotorul de Proiect – Municipiul Sighișoara, în contul RO98TREZ47821D483103XXXX, din contul RO96TREZ478500606X002778, suma totală virată de Operatorul de Proiect – Ministerul Sănătății, de 292.097,17 de lei și suma de 7.000 de lei, transferată anterior.


În cursul lunii aprilie, după virarea sumelor de către Promotorul de Proiect – Municipiul Sighișoara, s-a efectuat reîntregirea sumei împrumutate din excedentul anului precedent și regularizarea conturilor de venituri bugetare aferente sursei de finanțare D.

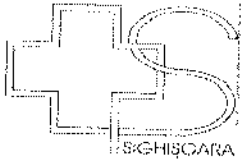
DIRECTOR EXECUTIV

BĂDĂU DOINA VICTORIA



COMPARTIMENTUL ECONOMIC -
FINANCIAR
TOMULEȚ RALUCA DORINA





STR. ZAHARIA BOIU NR. 40 JUD. MUREȘ
CUI 4323403
TEL./FAX 0265-771656/0265-774006
www.spitalsighisoara.ro; secretariat@spitalsighisoara.ro



NOTA EXPLICATIVA

Prin prezenta , va comunicam ca la data de 31 MARTIE 20214 in situatiile financiare Bilantul Contabil la anexa 40b rd.171.1 in coloana sold la sfarsitul perioadei suma de 5.243.361,00 LEI este reprezentata de urmatoarele:

-serviciile medicale prestate si nedecontate de catre CJAS MURES la data de 31 martie 2024 in valoare de 1.320.786,00 LEI ;

- clienti facturi de intocmit reprezentand influentele financiare si servicii medicale care vor fi decontate de CJAS Mures in luna aprilie 2024 in valoare de 3.922.575,00 lei

La anexa 40 b rd.157 in coloana sold la sfarsitul perioadei suma de 10.259.856,00 LEI este reprezentata de servicii medicale peste valoarea de contract , validate dar nedecontate de catre CJAS Mures .

DIRECTOR FINANCIAR CONTABIL

EC. PO [REDACTED]

Intocmit ,

Ec.Muntean, Adriana
[REDACTED]



BILANT CONSOLIDAT
nivel Ordonator Principal de Credite

La luna: MAR-2024

CUI Institutie Publica: 5669309

Institutie publica: MUNICIPIUL SIGHISOARA

Sector bugetar: 02

Sursa finantare:

A
D
E
F
G

--lei--

Cod rand	DENUMIRE INDICATORI	Sold la începutul perioadei	Sold la sfârșitul perioadei
A	B	1	2
01	ACTIVE	X	X
02	Active necurente	X	X
03	Active fixe necorporale	7.010.213,77	7.226.808,58
04	Active fixe corporale	1.001.035.054,87	1.001.156.146,46
05	Active financiare	2.040.873,00	2.040.873,00
5	Creante necurente	10.259.856,08	10.259.856,08
07	Total active necurente (rd.03+04+05+06)	1.020.345.997,72	1.020.683.684,12
08	Active curente	X	X
09	Stocuri	14.809.527,85	14.818.830,17
10	Creante	17.997.426,02	32.578.494,57
11	Active financiare	0,00	2.164.739,71
12	Disponibilitati	15.431.392,97	18.733.949,13
13	Alte valori si avansuri de trezorerie	2.951,70	5.132,95
14	Cheltuieli în avans	938,93	13.299,75
15	Total active curente (rd.09+10+11+12+13+14)	48.242.237,47	68.314.446,28
16	Total active (rd.07+15)	1.068.588.235,19	1.088.998.130,40
17	DATORII	X	X
18	Datorii necurente	X	X
19	Datorii comerciale si alte datorii	3.427,61	3.427,61
20	Imprumuturi pe termen lung	3.846.583,33	3.562.823,19



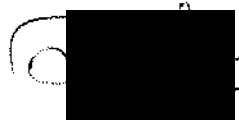
Cod rand	DENUMIRE INDICATORI	Sold la începutul perioadei	Sold la sfârșitul perioadei
21	Provizioane	5.066.415,86	5.066.416,68
22	Total datorii necurente (rd.19+20+21)	8.916.426,80	8.632.667,48
23	Datorii curente	X	X
24	Datorii comerciale si alte datorii	15.070.687,31	14.476.534,48
25	Imprumuturi pe termen scurt	0,00	2.164.739,71
26	Salariile, contributi si alte drepturi sociale	6.535.848,58	6.901.991,58
27	Venituri în avans		
28	Provizioane	1.179.694,29	1.936.385,87
29	Total datorii curente (rd.24+25+26+27+28)	22.786.230,18	25.479.651,64
30	Total datorii (rd.22+29)	31.702.656,98	34.112.319,12
31	Active nete (total active minus total datorii) (rd.16-30)=(rd.36)	1.036.885.578,21	1.054.885.811,28
32	CAPITALURI PROPRII	X	X
33	Rezerve, fonduri	971.937.669,26	973.891.093,97
34	Rezultatul reportat	71.691.453,59	64.603.989,88
35	Rezultatul patrimonial al exercitiului	-6.743.544,64	16.390.727,43
36	TOTAL CAPITALURI PROPRII (rd.33+/-34+/-35)	1.036.885.578,21	1.054.885.811,28

PRIMAR
IOAN-IULIAN ARBU



SEF BIROU BUGET
ADRIANA [REDACTED] LA MARIARI

VERIFICAT
RODICA RAAU



BILANT

incheiat la 31.03.2024

- lei -

Nr. rand	Denumirea indicatorilor	Cod	Sold la:	
			inceputul anului	sfarsitul perioadei
A	B	C	1	2
	Active fixe necorporale (ct. 2030000+2050000+2060000+2080100+2080200+2330000-2800300-2800500-2800801-2800809-2900400-2900500-2900801-2900809-2930100*)	03	7010219	7226814
	Instalatii tehnice, mijloace de transport, animale, plantatii, mobilier, aparatura birotica si alte active corporale (ct.2130100+2130200+2130300+2130400+2140000+ 2310000 -2810301-2810302-2810303-2810304-2810400-2910301-2910302-2910303-2910304-2910400-2930200*)	04	41204671	40655351
	Terenuri si cladiri (ct. 2110100+2110200+2120101+2120102+2120201+2120301+2120401+2120501+2120601+2120901+2310000-2810100-2810201-2810202-2810203-2810204-2810205-2810206-2810207-2810208-2910100-2910201-2910202-2910203-2910204-2910205-2910206-2910207-2910208-2930200)	05	959830387	960500797
	Active financiare necurente (investitii pe termen lung) peste un an (ct. 2600100+2600200+2600300+2650000+2670201+ 2670202+2670203+2670204+2670205+2670208-2960101-2960102-2960103-2960200), din care:	07	2040873	2040873
	Titluri de participare (ct. 2600100+2600200+2600300-2960101-2960102-2960103)	08	1586190	1586190
	Creante necurente – sume ce urmeaza a fi incasate dupa o perioada mai mare de un an (ct. 4110201+4110208+4130200+4280202+4610201+ 4610209-4910200-4960200), din care:	09	10259856	10259856
	Creante comerciale necurente – sume ce urmeaza a fi incasate dupa o perioada mai mare de un an (ct. 4110201+4110208+4130200+4610201-4910200-4960200)	10	10259856	10259856
	TOTAL ACTIVE NECURENTE (rd.03+04+05+06+07+09)	15	1020346006	1020683691
	Stocuri (ct. 3010000+3020100+3020200+3020300+3020400+3020500+3020600+3020700+3020800+3020900+3030100+3030200+3040100+3040200+3050100+3050200+3070000+3090000+3310000+3320000+3410000+3450000+3460000+3470000+3490000+3510100+3510200+3540100+3540500+3540600+3560000+3570000+3580000+3590000+3610000+3710000+3810000+/-3480000+/-3780000-3910000-3920100-3920200-3920300-3930000-3940100-3940500-3940600-3950100-3950200-3950300-3950400-3950600-3950700-3950800-3960000-3970100-3970200-3970300-3980000-4420803)	19	14809528	14818829
	Creante din operatiuni comerciale, avansuri si alte decontari (ct. 2320000+2340000+4090101+4090102+4110101+4110108+4130100+4180000+4250000+4280102+4610101+4610109+4730109**+4810101+4810102+4810103+4810900+4830000+4840000+4890101+4890301-4910100-4960100+5120800), din care:	21	6819208	6752400
	Creante comerciale si avansuri (ct. 2320000+2340000+4090101+4090102+4110101+ 4110108+4130100+4180000+4610101-4910100-4960100), din care :	22	6555791	6526653
	Creante bugetare (ct. 4310100**+4310200**+4310300**+4310400**+4310500**+)	23	11178218	25826095

A	B	C	I	2
	4310600**+4310700**+4370100**+4370200**+4370300**+ 4420400+4420802+4440000**+4460100**+4460200**+ 4480200+4610102+4610104+4630000+4640000+4650100+ 4650200+4660401+4660402+4660500+4660900+4810101**+48101 02**+4810103**+4810900**-. 4970000), din care:			
	Creantele bugetului general consolidat (ct. 4630000+4640000+4650100+4650200+4660401+ 4660402+4660500+4660900-4970000)	24	11178218	25826095
	Împrumuturi pe termen scurt acordate (ct. 2670101+2670102+2670103+2670104+2670105+ 2670108+ 2670601+2670602+2670603+2670604+2670605+ 2670609+ 4680101+4680102+4680103+4680104+4680105+ 4680106+ 4680107+4680108+4680109+4690103+4690105+ 4690106+ 4690108+4690109)	27		2164740
	Total creante curente (rd. 21+23+25+27)	30	17997426	34743235
	Conturi la trezorerie, casa în lei (ct. (ct. 5100000+5120101+5120501+5130101+5130301+5130302+ 5140101+5140301+5140302+5150101+5150103+5150301+ 5150500+5150600+5160101+5160301+5160302+5170101+ 5170301+5170302+5200100+5210100+5210300+5230000+ 5250101+5250102+5250301+5250302+5250400+5260000+ 5270000+5280000+5290101+5290201+5290301+5290400+ 5290901+5310101+5410101+5500101+5520000+5550101+ 5550400+5570101+5580101+5580201+5590101+5600101+ 5600300+5600401+5610101+5610300+5620101+5620300+ 5620401+5710100+5710300+5710400+5740101+5740102+ 5740301+5740302+5740400+5750100+5750300+5750400-770000 0)	33	15423800	18508831
	Dobânda de încasat, alte valori, avansuri de trezorerie (ct. 5180701+5320100+5320200+5320300+5320400+ 5320500+ 5320600+5320800+5420100)	33.1	2952	5133
	Conturi la institutii de credit, BNR, casa în valuta (ct. 5110101+5110102+5120102+5120402+5120502+ 5130102+5130202+5140102+5140202+5150102+5150202+ 5150302+5160102+5160202+5170102+5170202+5290102+ 5290202+5290302+5290902+5310402+5410102+5410202+ 5500102+5550102+5550202+5570202+5580102+5580202+ 5580302+5580303+5590102+5590202+5600102+5600103+ 5600402+5610102+5610103+5620102+5620103+5620402)	35	7594	225119
	Total disponibilitati si alte valori (rd.33+33.1+35+35.1)	40	15434346	18739083
	Cheltuieli în avans (ct. 4710000)	42	939	13300
	TOTAL ACTIVE CURENTE (rd.19+30+31+40+41+41.1+42)	45	48242239	68314447
	TOTAL ACTIVE (rd.15+45)	46	1068588245	1088998138
	Sume necurente- sume ce urmeaza a fi platite dupa o perioada mai mare de un an (ct. 2690200+4010200+4030200+4040200+4050200+ 4280201+ 4620201+4620209+5090000), din care:	52	3428	3428
	Împrumuturi pe termen lung (ct. 1610200+1620200+1630200+1640200+1650200+ 1660201+1660202+1660203+1660204+1670201+1670202+ 1670203+1670208+1670209-1690200)	54	3846583	3562823
	Provizioane (ct. 1510201+1510202+1510203+1510204+1510208)	55	5066416	5066417
	TOTAL DATORII NECURENTE (rd.52+54+55)	58	8916427	8632668
	Datorii comerciale, avansuri si alte decontari (ct. 2690100+4010100+4030100+4040100+4050100+ 4080000+4190000+4620101+4620109+4730109+4810101+ 4810102+4810103+4810900+4830000+4840000+4890201+ 5090000+5120800), din care:	60	9999786	6759481
	Datorii comerciale si avansuri (ct. 4010100+4030100+4040100+4050100+ 4080000+ 4190000+ 4620101), din care:	61	6624781	4945360
	Datorii catre bugete (ct.	62	1624433	2956731

A	B	C	1	2
	4310100+4310200+4310300+4310400+4310500+4310600+4310700+4370100+4370200+4370300+4400000+4410000+4420300+4420801+4440000+4460100+4460200+4480100+4550501+4550502+4550503+4620109+4670100+4670200+4670300+ 4670400+4670500+4670900+4730109+4810900), din care:			
	Contributii sociale (ct. 4310100+4310200+4310300+4310400+4310500+4310600+4310700+4370100+4370200+4370300)	63.1	2314885	2358587
	Datoriile din operatiuni cu Fonduri externe nerambursabile si fonduri de la buget, alte datorii catre alte organisme internationale (ct. 4500200+4500400+4500600+4510200+4510401+4510402+4510409+4510601+4510602+4510603+4510605+4510606+4510609+4520100+4520200+4530200+4540200+4540401+4540402+4540601+4540602+4540603+4550200+4550401+4550402+4550403+4550404+4550409+4560400+4560401+4580402+4580501+4580502+4590000+4620103+4730103+4760000)	65	5761360	7118910
	din care: sume datorate Comisiei Europene (ct.4500200+4500400+4500600+4590000+4620103)	66	1799159	3884532
	Împrumuturi pe termen scurt - sume ce urmeaza a fi platite într-o perioada de pâna la un an (ct. 5180601+5180603+5180604+5180605+5180606+5180608+5180609+5180800+5190101+5190102+5190103+5190104+5190105+5190106+5190107+5190108+5190109+5190110+ 5190180+5190190)	70		2164740
	Salariile angajatilor (ct.4210000+4230000+4260000+4270100+4270300+4280101)	72	3752196	4026101
	Alte drepturi cuvenite altor categorii de persoane (pensii, indemnizatii de somaj, burse)(ct. 4220100+4220200+4240000+4260000+4270200+ 4270300+4290000+4380000), din care:	73	468768	517304
	Provizioane (ct. 1510101+1510102+1510103+1510104+1510108)	75	1179694	1936386
	TOTAL DATORII CURENTE (rd.60+62+65+70+71+72+73+74+75)	78	22786237	25479653
	TOTAL DATORII (rd.58+78)	79	31702664	34112321
	ACTIVE NETE = TOTAL ACTIVE – TOTAL DATORII = CAPITALURI PROPRII (rd.80= rd.46-79 = rd.90)	80	1036885581	1054885817
	Rezerve, fonduri (ct.1000000+1010000+1020101+1020102+1030000+1040101+1040102+1050100+1050200+1050300+1050400+1050500+ 1060000+1320000+ 1330000+1390100)	84	971937670	973891095
	Rezultatul reportat (ct.1170000- sold creditor)	85	71691454	64603991
	Rezultatul patrimonial al exercitiului (ct.1210000- sold creditor)	87		16390731
	Rezultatul patrimonial al exercitiului (ct.1210000- sold debitor)	88	6743543	
	TOTAL CAPITALURI PROPRII (rd.84+85-86+87-88)	90	1036885581	1054885817

Conducatorul institutiei



Conducatorul compartimentului
fina



CONTUL DE REZULTAT PATRIMONIAL

la data de 31.03.2024

Cod 02

-lei-

Nr. crt	Denumirea indicatorilor	Cod rand	An precedent	An curent
A	B	C	1	2
1.	Venituri din impozite, taxe, contributiile de asigurari si alte venituri ale bugetelor (ct.7300100+7300200+7310100+7310200+7320100+ 7330000+ 7340000+ 7350100+7350200+7350300+7350400+ 7350500+ 7350600+7360100+7390000+7450100+7450200+ 7450300+ 7450400+ 7450500+7450900+ 7460100+ 7460200+ 7460300+ 7460900)	02	25,389,714	25,224,092
2.	Venituri din activitati economice (ct.7210000+7220000+7510100+ 7510200+/-7090000)	03	14,052,825	14,381,391
3.	Finantari, subventii, transferuri, alocatii bugetare cu destinatie speciala (ct. 7510500+7710000+7720100+7720200+7730000+7740100+7740200+7750000+7760000+7780000+7790101+790109)	04	3,603,566	2,484,307
4.	Alte venituri operationale (ct.7140000+7180000+7500000+7510300+7510400+7810200+7810300 +7810401+7810402+7770000)	05	8,801,488	10,603,398
	TOTAL VENITURI OPERATIONALE (rd.02+03+04+05)	06	51,847,593	52,693,188
1.	Salariile si contributiile sociale aferente angajatilor (ct.6410000+6420000+6450100+6450200+6450300+ 6450400+ 6450500+6450600+ 6450700+6450800+6460000+6470000)	08	17,804,276	18,253,244
2.	Subventii si transferuri (ct.6700000+6710000+6720000+6730000+6740000+ 6750000+ 6760000+ 6770000+ 6780000+6790000)	09	2,852,438	4,673,127
3.	Stocuri, consumabile, lucrari si servicii executate de terti (ct.6010000+6020100+6020200+6020300+6020400+ 6020500+ 6020600+ 6020700+6020800+6020900+6030000+ 6060000+ 6070000+6080000+6090000+6100000+ 6110000+ 6120000+ 6130000+6140000+6220000+6230000+6240100+ 6240200+ 6260000+6270000+6280000+6290100)	10	10,924,415	9,872,078
4.	Cheltuieli de capital, amortizari si provizioane (ct.6290200+6810100+6810200+6810300+6810401+6810402+6820101+ 6820109+6820200+ 6890100+ 6890200)	11	1,247,915	3,605,239
5	Alte cheltuieli operationale (ct.6350000+6540000+6580000+6580101+6580109)	12	80,529	77,045


A	B	C	1	2
	TOTAL CHELTUIELI OPERATIONALE (rd.08+09+10+11+12)	13	32,909,573	36,480,733
	- EXCEDENT (rd.06- rd.13)	15	18,938,020	16,212,455
IV.	VENITURI FINANCIARE (ct. 7630000+7640000+7650100+7650200+76600 00+7670000+7680000+7690000+7860300+78 60400)	17	30,516	87,206
V.	CHELTUIELI FINANCIARE (ct. 6630000+6640000+6650100+6650200+66600 00+6670000+ 6680000+6690000+6860300+6860400+68608 00)	18	190,584	177,501
	- DEFICIT (rd.18- rd.17)	21	160,068	90,295
	- EXCEDENT (rd.15+20-16-21)	23	18,777,952	16,122,160
VIII.	VENITURI EXTRAORDINARE (ct.7910000)	25	27,661	268,571
	- EXCEDENT (rd.25-rd.26)	28	27,661	268,571
	- EXCEDENT (rd. 23+28-24-29)	29.2	18,805,613	16,390,731
	- EXCEDENT (rd. 29.2 - rd.29.4)	31	18,805,613	16,390,731

*) Nota: Datele se preiau din contul 6350000 pentru coloana 1

***) Nota: Datele se preiau din contul 6350000 pentru coloana 1 la raportarile trim. II si III cu sumele determinate potrivit prevederilor art.13 alin.(2) lit. b) din Legea nr. 227/2015 privind Codul Fiscal.

Conducatorul institutiei

IOAN IULIAN SIREU



**Conducatorul compartimentului
financiar-contabil
ADRIANA PAULA MARIAN**





Signature Not Verified

Digitally signed by Ministerul
Finanțelor Publice
Date: 2024.04.27 17:32:07 EEST
Reason: Document MFP

Contul de rezultat patrimonial Consolidat

nivel Ordonator Principal de Credite

La luna: MAR-2024

CUI Institutie: 5669309

Institutie: MUNICIPIUL SIGHISOARA

Sector bugetar: 02

Sursa finantare:

A

D

E

F

G

--lei--

Cod rand	DENUMIRE INDICATORI	An Precedent	An Curent
A	B	1	2
01	VENITURI	X	X
02	Venituri din impozite, taxe si contributii	25.389.713,54	25.224.092,34
03	Venituri din vinzare de bunuri si servicii	14.052.824,77	14.381.390,82
04	Finantari nerambursabile	826.372,45	959.988,59
05	Subventii primite	2.772.649,43	1.438.701,00
06	Transferuri		
07	Dobanzi		
08	Dividende		
09	Diferente de curs valutar	30.515,95	87.206,00
10	Alte venituri	8.833.693,08	10.957.581,47
11	Total venituri rd.11= (rd.02+rd.03+rd.04+rd.05 +rd.06+rd.07+rd.08+ rd.09+rd.10)	51.905.769,22	53.048.960,22
12	CHELTUIELI	X	X
13	Salariile, contributii si alte drepturi sociale	17.804.276,00	18.253.244,00
14	Bunuri si servicii	10.924.415,09	9.872.074,16
15	Subventii acordate	694.524,48	1.387.922,14
16	Transferuri	494.612,00	1.132.928,00
17	Asistenta sociala	1.176.490,00	1.709.324,52



Cod rand	DENUMIRE INDICATORI	An Precedent	An Curent
18	Cheltuieli de capital	0,00	1.878.061,96
19	Cheltuieli cu amortizarea si deprecierea	620.079,50	609.847,59
20	Cheltuieli cu provizioanele	627.834,16	1.117.332,70
21	Diferente de curs valutar	82.841,67	81.438,88
22	Dobanzi	107.742,39	96.061,96
23	Alte cheltuieli	567.340,50	519.996,88
24	Total cheltuieli rd.24= (rd.13+rd.14 +rd.15 +rd.16+rd.17+rd.18+rd.19+ rd.20+rd.21+rd.22+rd.23)	33.100.155,79	36.658.232,79
25	Rezultatul patrimonial al exercitiului (excedent/ deficit) (rd.11- 24)	18.805.613,43	16.390.727,43

PRIMAR
IOAN - IULIAN MIREA



SEF BIROU BUCET
ADRIANA -



VERIFICAT
RODICA RADE



Cod 03

SITUATIA FLUXURILOR DE TREZORERIE
la data de 31.03.2024

-lei-

DENUMIREA INDICATORULUI	Cod rand	TOTAL	CASA ct. 5310101	Buget de stat *) ct. 5200100/ 7700000	Buget local ct. 5210100/ 7700000	Buget sociale de stat ct. 5250101+ 7700000	Buget asigurariilor sociale de stat ct. 5740101+ 7700000	Buget Fondul national de asigurari sociale de sanatate ct. 5710100/ 7700000	Buget Fondul pentru mediu ct. 5750100/ 7700000	Buget trezoreriei statului ct. 5240100/ 7700000	Buget institutiilor publice din veniturile proprii si suventii 5610101/ 7700000	Buget institutiilor publice din veniturile proprii si suventii 5620101/ 7700000	Buget activitati finantate din venituri proprii si buget privatizate 5620101/ 7700000	Buget imprumuturi interne si externe ct. 5130101+ 5140101+ 5160101+ 5170101/ 7700000	Buget fonduri externe neramb (sursaD) 5150103/ 7700000	Alte disponibilitati (ct. 5xx)	
																	1
A	B																
1. Incasari	02	48923473	3980024		22054209						14084132	1155381	245084		1583591	5811052	
2. Plati	03	44231370	3980024		18706122					13931939	1144863	411477			196792	5860153	
3. Numerar net din activitatea operationala (rd.02-03)	04	4692103	0		3348087					152193	20518	-166393			1386799	-49101	
1. Incasari	06	269531	0		269531												
2. Plati	07	1495541	0		1495541												
3. Numerar net din activitatea de investitii (rd.06-07)	08	-1226010	0		-1226010												
1. Incasari	10	2157740	0		1700000										156069		
2. Plati	11	374062	0		374062								301671		156069		
3. Numerar net din activitatea de finantare (rd.10-rd.11)	12	1783678	0		1325938								301671		156069		
IV. CRESTEREA (DESCRESTEREA) META DE NUMERAR SI ECHIVALENT DE NUMERAR (rd.04+rd.08+rd.12)	13	5249771	0		3448015					152193	20518	135278			1542868	-49101	
V. NUMERAR SI ECHIVALENT DE NUMERAR LA INCEPUTUL ANULUI	14	15423800	0		8388939					608640		5273981			163069	989171	
- Sume utilizate din excedentul anului precedent/ sume transferate din excedent la bugetul local/sume transferate din excedent pentru constituirea de depozite (in trezorerie***)	14.2	2164740	0		1700000							301671			163069		
VI. NUMERAR SI ECHIVALENT DE NUMERAR LA SFARSITUL PERIOADEI (rd.13+rd.14+14.1-14.2-14.3)	15	18508831	0		10136954					760833	20518	5107588			1542868	940070	

*) la unitatile administrativ-teritoriale si la unitatile de invatamant preuniversitar corespunzator adresa in coloana 1 "Data".

***) Randurile 14.1 "Sume recuperate din excedentul anului precedent" se completeaza pentru bugetele locale, institutiilor publice financiare integrale sau partial din venituri proprii, activ integral din venituri proprii, fondurilor extrabursabile/surse D) in situatia existentei unui buget de venituri si cheltuieli, activ, de privatizare, Fondului de mediu astfel:


- cu sume recuperate din excedentul anului precedent;

- cu sume virate din fondul specialului in excedentul bugetului de venituri proprii al unitatii sanitare publice

***) Randurile 14.2 "Sume utilizate din excedentul anului precedent" se completeaza pentru bugetele locale/sume transferate din excedent pentru constituirea de depozite in trezoreria statului, pentru bugetele locale/institutiilor publice financiare integrale sau partial din venituri proprii, activ, de privatizare, Fondului de mediu-cu sumele utilizate din excedentul anului precedent pentru efectuarea de cheltuieli, scopurilor guvernator temporare de casa;

***) Randurile 14.3 "Sume transferate din disponibiliti mobilizate la finele anului precedent" se completeaza pentru bugetul fondurilor externe nerambursabile (surse A/B) in situatia in care buget de cheltuieli, bugetul creditorilor intern/bugetul creditorilor externi - cu sumele transferate la inceputul anului din disponibiliti mobilizate la finele anului precedent.

Conducatorul institutiei

IOAN IULIAN SIRBU


Conducatorul compartimentului financiar-contabil

MARIAN

Data: 24.04.2024
Semnatura

Viza trezorerie

TREZORERIA
7.3. APR. 2024
MUNICIPIUL UI
SIGHESCU

SITUATIA FLUXURILOR DE TREZORERIE

31.03.2024

pag.: 1 - lei -

COD	DENUMIRE INDICATORI	Total	Casa in valuta	Alte disponibilitati
0	TOTAL JUDETUL MURES			
04002	1. Incasari	218.195		218.195
04003	2. Plati	670		670
04004	3. Numerar net din activitatea operationala (rd.02-rd.03)	217.525		217.525
04013	IV CRESTEREA (DESCRESTEREA) NETA DE NUMERAR SI ECHIVALENT DE NUMERAR (rd.04+rd.08+rd.12)	217.525		217.525
04014	V NUMERAR SI ECHIVALENT DE NUMERAR LA INCEPUTUL PERIOADEI	7.594		7.594
04017	VI NUMERAR SI ECHIVALENT DE NUMERAR LA FINELE PERIOADEI(rd.13+14+15-16)	225.119		225.119



Conducatorul compartimentului
financiar-contabil



Situatia activelor si datoriilor institutiilor publice
din administratia locala
31.03.2024

pag.: 1 - lei -

COD	DENUMIRE INDICATORI	Sold la inceputul anului	Sold la sfarsitul perioadei
0	TOTAL JUDETUL MURES		
18005	Disponibilitati in lei ale institutiilor publice locale si ale institutiilor publice de subordonare locala, la trezorerii (ct.5100000+5120101+5120501+5150101+5150103+5150500+5150600+5160101+5160301+5160302+5170101+5170301+5170302+5210100+5210300+5280000+5290201+5290301+5290400+5290901+5410101+5500101+ 5520000+5550101+5570101+5580101+5580201+5600101+5600300+5610101+5610300+5620101+5620300-7700000), din care:	15.423.800	18.508.831
18008	Total (in baze cash) (rd.04+05)	15.423.800	18.508.831
18010	Total (in baze accrual)(rd.08+09)	15.423.800	18.508.831
18023	Alte valori (ct.5320100+5320200+5320300+5320400+5320500+5320600+5320800)	2.952	5.133
18032	Disponibilitati ale institutiilor publice locale si ale institutiilor de subordonare locala la institutiile de credit rezidente (ct.5110101+5110102+5120102+5120402+5120502+5150102+5150202+5160102+5160202+5170102+5170202+5290202+5290302+5290902+5500102+5550102+5550202+5570202+5580102+5580302+5600102+5600103+5610102+5610103+5620102+5620103), din care:	7.594	225.119
18036	Total (in baze cash) (rd.32+35)	7.594	225.119
18038	Total (in baze accrual) (rd.36+37)	7.594	225.119
18131	Actiuni necotate detinute de autoritatile locale la societati nefinanciare (ct.2600200-2960102)(S11)	746.190	746.190
18134	Total (la valoarea contabila neta (la valoarea de intrare mai putin ajustarile cumulate pentru pierderea de valoare) (rd.131+132+133)	746.190	746.190
18141	Participatiile autoritatilor locale la alte societati care nu sunt organizate pe actiuni (regii autonome,srl,comandita, etc.) (ct.2600300-2960103)	840.000	840.000
18142	Total (la valoarea de intrare mai putin ajustarile cumulate pentru pierderea de valoare) (rd.141)	840.000	840.000
18157	Creante comerciale necurente legale de livrari de bunuri si servicii de catre autoritatile locale sau de institutii subordonate acestora (ct.4110201+4110208+4130200+4610201-4910200-4960200) Total (rd.158+159+160+164) din care:	10.259.856	10.259.856
18159	- de la societati nefinanciare (S11),	10.259.856	10.259.856
18165	Creante comerciale curente legate de livrari de bunuri si servicii de catre autoritatile locale sau de institutii subordonate acestora(ct.2320000+2340000+4090101+4090102+4110101+4110108+4130100+4180000+4610101-4910100-4960100) Total(rd.166+167+168+172)din care de la:	6.555.791	6.526.653
18166	-de la gospodariile populatie (S14)	3.626	6.751
18167	-de la societati nefinanciare (S11)	1.367.838	1.276.540
18168	-de la institutiile publice, din care: (rd.169+170+171)	5.184.327	5.243.362
18171	-Fonduri de securitate sociala(S1314)	5.184.327	5.243.362
181711	-din care: creantele unitatilor sanitare cu paturi fata de Casca de Sanatate	5.184.327	5.243.362
18176	1.Creante ale bugetului local (ct.4640000-4970000). Total (rd.177+178+179+183), din care:	11.178.218	25.826.095
18177	- de la gospodariile populatie (S14)	4.471.287	10.330.438
18178	- de la societati nefinanciare (S11)	6.706.931	15.495.657
18185	Total creante (rd.176+184)	11.178.218	25.826.095
18203	1.Sume datorate tertilor reprezentand garantii si cautiuni aflate in conturile institutiilor publice (ct.4280101+4280201+4620101+4620109).Total (rd.204+205+206), din care:	792.553	445.127

COD	DENUMIRE INDICATORI	Sold la inceputul anului	Sold la sfarsitul perioadei
18204	- salariatilor (gospodariile populatiei)(S143)	7.594	7.594
18205	- societati nefinanciare (S11)	784.959	437.533
182671	Sume primite din excedentul anului precedent pentru acoperirea golurilor temporare de casa si pentru finantarea cheltuielilor sectiunii de dezvoltare (ct.5190107+5190190)		2.164.740
18268	Total(in baze cash)(rd.262+266+267+267.1)		2.164.740
18275	Total (in baze accrual) (cash+dobanzi) (rd.268+274)		2.164.740
18286	Credite pe termen lung primite (contractate, garantate, asimilate,etc) de institutiile publice locale (ct.1620200+1630200+1670201+1670202+1670203+1670209).Total (rd.287+288+289+289.1) din care acordate de:	3.846.583	3.562.823
18287	- Societati care accepta depozite, exclusiv banca centrala (S122)	3.846.583	3.562.823
18290	Total (in baze cash)(rd.286)	3.846.583	3.562.823
18320	Datorii comerciale curente legate de livrari de bunuri si servicii (ct.4010100+4030100+4040100+4050100+4080000+4190000+4620101). Total (rd.321+322+326+327) din care catre:	6.624.781	4.945.360
18321	-Societati nefinanciare (S11)	6.624.781	4.945.360
18331	Datoriile institutiilor publice din administratia locala catre bugete (ct.4310100+4310200+4310300+4310400+4310500+4310600+4310700+4370100+4370200+4370300+4420300+4420801+4440000+4460100+4460200+4480100)	2.741.913	2.806.983
18332	Salariile angajatilor (ct.4210000+4230000+4260100+4270100+4270301+4280101)	3.752.196	4.026.101
18333	Alte drepturi cuvenite altor categorii de persoane (ct.4260200+4270200+4270302+4290000+4380000)	468.768	517.304
18335	Total (rd.331+332+3321+3322+333+334)	6.962.877	7.350.388
18341	Avansuri primite de la Autoritatile de Certificare / Autoritatile de Management / Agentiile de Plati - FORNDURI EXTERNE NERAMBURSABILE POSTADERARE SI FONDURI DE LA BUGET(ct.4580501+4580502)	3.962.201	3.234.377
183421	Provizioane necurente (ct.1510201+1510202+1510203+1510204+1510208), din care:	5.066.416	5.066.417
18343	Provizioane curente (ct.1510101+1510102+1510103+1510104+1510108), din care:	1.179.694	1.936.386

Conducătorul institutiei

Conducătorul compartimentului
financiar- contabil

Capi- tol	Sub- capi- tol	Pa- ra- gra- ful	Ar- ti- col	Al- ne- at	Denumire indicator	Prevederi bugetare aprobrate la finele perioadei de raportare	Prevederi bugetare trimestriale cumulate	Drepturi constatate		Incasari realizate	Stingeri pe alte cai decat incasari	Drepturi constatate de incasat	
								Total, din care:	din anii precedenti				
A						1	2	3=4+5	4	5	6	7	8=3-6-7
1102	06				B adaugata pentru drumuri	25.000	7.000	7.000		7.000			
					Sume defalcate din taxa pe valoarea adaugata pentru echilibrarea bugetelor locale	127.000	32.000	32.000		32.000			
1102	09				Sume defalcate din taxa pe valoarea adaugata pentru finantarea invalamantului particular si a confesional	286.000	72.000	72.000		72.000			
1502	01				TAXE PE SERVICII SPECIFICE	6.000	1.000	901	283	618	177	724	
1602					Impoziti pe spectacole	6.000	1.000	901	283	618	177	724	
					TAXE PE UTILIZAREA BUNURILOR, AUTORIZAREA UTILIZARII BUNURILOR SAU PE DESFASURAREA DE ACTIVITATI	4.562.000	1.468.000	4.972.376	1.402.676	3.569.700	2.215.163	2.757.213	
1602	02				Impoziti pe mijloacele de transport	3.682.000	1.248.000	3.797.173	974.275	2.822.898	1.653.658	2.143.515	
					Impozit pe mijloacele de transport detinute de persoane fizice*)	3.087.000	1.088.000	2.896.191	715.378	2.182.813	1.316.463	1.581.728	
1602	02	01			Impozit pe mijloace de transport detinute persoane de juridice*)	595.000	160.000	896.982	258.897	640.085	337.195	561.787	
1602	50				Alte taxe pe utilizarea bunurilor, autorizarea utilizarii bunurilor sau pe desfasurare de activitati	880.000	220.000	1.175.203	428.401	746.802	561.505	613.698	
1800	02				ALTE IMPOZITTE SI TAXE FISCALE	99.000	25.000	394.458	178.639	215.819	101.454	293.004	
1802					ALTE IMPOZITTE SI TAXE FISCALE	99.000	25.000	394.458	178.639	215.819	101.454	293.004	
					Alte impozite si taxe	99.000	25.000	394.458	178.639	215.819	101.454	293.004	

Capi- tot	Sub- capi- tot	Pa- ra- graf	Gr- pa/ Titlu	Ali- ne- at	Denumire indicator	Prevederi bugetare aprobate la finele perioadei de raportare	Prevederi bugetare trimestriale cumulate	Drepturi constatate			Incasari realizate	Singeri pe alte cai decat incasari	Drepturi constatate de incasat
								Total, din care:	din anii precedenti	din anul curent			
A						1	2	3=4+5	4	5	6	7	8=3-6-7
2900	02				C. VENITURINEFISCALE	12.111.000	3.484.000	12.617.010	2.432.851	10.184.159	1.715.147	4.013	10.897.850
3000					C1. VENITURI DIN PROPRIETATE	4.662.000	1.604.000	2.070.959	376.709	1.694.250	1.020.928		1.050.031
3002					VENITURI DIN PROPRIETATE	4.662.000	1.604.000	2.070.959	376.709	1.694.250	1.020.928		1.050.031
	05				Venituri din concesiuni si inchirieri	4.540.000	1.588.000	2.059.574	375.217	1.684.357	1.011.049		1.048.525
	01				Redevente minier	251.000	99.000	98.730		98.730	98.730		
	30				Alte venituri din concesiuni si inchirieri de catre institutiile publice	4.289.000	1.489.000	1.960.844	375.217	1.585.627	912.319		1.048.525
3002	08				Venituri din dividende	60.000							
	02				Venituri din dividende de la alti plafitori	60.000							
3002	50				Alte venituri din proprietate	62.000	16.000	11.385	1.492	9.893	9.879		1.506
3300	02				C2. VANZARI DE BUNURI SI SERVICII	7.449.000	1.880.000	10.546.051	2.056.142	8.489.909	694.219	4.013	9.847.819
3302					VENITURI DIN PRESTARI DE SERVICII SI ALTE ACTIVITATI	94.000	21.000	42.630	25.526	17.104	18.248		24.382
	10				Contributia parintilor sau sustinatorilor legazi pentru intretinerea copiilor in cresc	30.000	5.000	5.730		5.730	5.730		
3302	28				Venituri din recuperarea cheltuielilor de judecata, imputatii si despagubiri	20.000	5.000	25.526	25.526				
3302	50				Alte venituri din prestari de servicii si alte activitati	44.000	11.000	11.374		11.374	11.374		
3402					VENITURI DIN TAXE ADMINISTRATIVE, ELIBERARI PERMISE	300.000	75.000	58.154	4.028	54.126	48.446		5.695
3402	02				Taxe extrajudiciare de timbru	300.000	75.000	4.028	4.028	15	15		

Capi- tot	Sub- capi- tot	Pa- ra- gra- ful	Ar- ti- col	Ali- ne- at	Denumire indicator	Prevederi bugetare aprobate la finele perioadei de raportare	Prevederi bugetare trimestriale cumulate	Drepturi constatate			Incasari realizate	Stingeri pe alte cai decat incasari	Drepturi constatate de incasat	
								Total, din care:	din anii precedenti	din anul curent				
A						1	2	3=4+5	4	5	6	7	8=3-6-7	
3402	50				B Alte venituri din taxe administrative, eliberari permise									
3502	01				AMENZI, PENALITATI SI CONFISCARI Venituri din amenzi si alte sanctiuni aplicate potrivit dispozitiilor legale Venituri din amenzi si alte sanctiuni aplicate de catre alte institutii de specialitate	755.000	209.000	1.138.660	755.855	382.805	292.367	48.431	5.695	
3502	01	02			Alte amenzi, penalitati si confiscari	305.000	95.000	443.715	280.459	163.256	138.428	305.287		
3502	50				DIVERSE VENITURI	6.300.000	1.575.000	6.949.945	475.396	219.549	153.939	541.006		
3602	06				Taxe speciale	6.300.000	1.575.000	9.306.607	1.270.733	8.035.874	335.158	8.971.449		
3900	02				II. VENITURI DIN CAPITAL			9.306.607	1.270.733	8.035.874	335.158	8.971.449		
3902	01				VENITURI DIN VALORIFICAREA UNOR BUNURI Venituri din valorificarea unor bunuri ale institutiilor publice			269.531		269.531	269.531	305.287		
4000	02				III OPERATIUNI FINANCIARE			269.531		269.531	269.531	541.006		
4002					INCASARI DIN RAMBURSAREA IMPRUMUTURILOR ACORDATE			1.700.000		1.700.000	1.700.000	8.971.449		
4002	14				Sume din excedentul bugetului local utilizate pentru finantarea cheltuielilor sectiunii de dezvoltare			1.700.000		1.700.000	1.700.000	8.971.449		
4100	02				IV. SUBVENTII	181.976.000	180.618.000	1.700.000		1.700.000	1.700.000			
4200					SUBVENTII DE LA ALTE NIVELE ALE ADMINISTRATIEI PUBLICE	181.976.000	180.618.000	1.266.795		1.266.795	1.266.795			
						181.976.000	180.618.000	1.266.795		1.266.795	1.266.795			

Capi- tol	Sub- pa- ra- gra- ful	Pa- ra- gra- ful	Ar- ti- fi- col	Al- ne- at	Denumire indicator	Prevederi bugetare aprobat la finele perioadei de raportare	Prevederi bugetare trimestriale cumulate	Drepturi constatate			Incasari realizate	Stingeri pe altc cat decat incasari	Drepturi constatate de incasat
								Total, din care:	din anii precedenti	din anul curent			
A						1	2	3=4+5	4	5	6	7	8=3-6-7
4202					B								
					SUBVENTII DE LA BUGETUL DE STAT	179.525.000	178.167.000	1.266.795		1.266.795	1.266.795		
05					Planuri si regulamente de urbanism	60.000	60.000						
34					Subventii pentru acordarea ajutorului pentru incalzirea locuintei si a suplimentului pentru energie alocate pentru consumul de combustibili solizi si/sau petrolieri	125.000	30.000	16.052		16.052	16.052		
4202	41				Subventii de la bugetul de stat pentru finantarea sanatatii	66.000	18.000	15.000		15.000	15.000		
4202	42				Sume primite de administratiile locale in cadrul programelor FEGA implementate de APIA	482.000	482.000						
4202	65				Finantarea Programului National de Dezvoltare Locala	6.052.000	6.052.000						
4202	66				Subventii din bugetul de stat alocate conform contractelor incheiate cu directiile de sanatate publica	1.597.000	397.000	308.178		308.178	308.178		
4202	86				Subventii de la bugetul de stat catre bugetele locale pentru decontarea serviciilor aferente masurilor de prevenire s combatere a atacurilor exemplarelor de urs brun								
4202	88				Alocari de sume din PNRR aferente asistentei financiare nerambursabile	22.000	7.000						
						16.396.000	16.396.000						

Capi- tot	Sub- capi- tot	Pa- ra- gra- ful	Ar- ti- col	Ali- ne- at	Denumire indicator	Prevederi bugetare aprobate la finele perioadei de raportare	Prevederi bugetare trimestriale cumulate	Drepturi constatate			Incasari realizate	Stingeri pe alte cai decat incasari	Drepturi constatate de incasat
								Total, din care:	din anii precedenti	din anul curent			
A						1	2	3=4+5	4	5	6	7	8=3-6-7
B													
4202	88	01			Fonduri europene nerambursabile	13.778.000	13.778.000						
		03			Sume aferente TVA	2.618.000	2.618.000						
	89				Alocari de sume din PNRR aferente componentei imprumuturi	154.725.000	154.725.000	927.565		927.565	927.565		
4202	89	01			Fonduri din imprumut rambursabil	130.020.000	130.020.000	779.466		779.466	779.466		
		03			Sume aferente TVA	24.705.000	24.705.000	148.099		148.099	148.099		
4302					SUBVENTII DE LA ALTE ADMINISTRATII	2.451.000	2.451.000						
	44				Sume alocate din sursele obtinute in urma scoaterii la licitatie a certificatelor de emisii de gaze cu efect de sera pentru finantarea proiectelor de investitii	2.451.000	2.451.000						
4702					SUME IN CURS DE DISTRIBUTIE								
	04				Sume incasate pentru bugetul local in contul unic in curs de distribuire								
4802					SUME PRIMITE DE LA UE/ALTI DONATORI IN CONTUL PLATILOR EFECTUATE SI PREFINANTARI								
					AFERENTE CADRULUI FINANCIAR 2014-2020	9.345.000	9.345.000						
4802	01				Fondul European de Dezvoltare Regionala(FEDR)	9.345.000	9.345.000						
					Sume primite in contul platilor efectuate in anul curent	9.345.000	9.345.000						

CONTUL DE EXECUȚIE AL BUGETULUI LOCAL - VENITURI
SECȚIUNEA DE FUNCȚIONARE
31.03.2024

Capi- tot	Sub- capi- tot	Pa- ra- graf	Gru- pa / Titlu	Ar- fi- col	Ali- ne- at	Dez indicator	A	B	1	2	Drepturi constatate		6	7	8=3-6-7	
											Total, din care:	din anii precedenti				
							3=4+5	4	5							
0001	02					TOTAL VENITURI-BUGET LOCAL			72.209.000	22.689.000	46.956.751	11.178.218	35.778.533	21.126.643	4.013	25.826.095
0002						I. VENITURI CURENTE			69.917.000	21.755.000	46.617.383	11.178.218	35.439.165	20.787.275	4.013	25.826.095
0003						A. VENITURI FISCALE			57.806.000	18.271.000	34.000.373	8.745.367	25.255.006	19.072.128		14.928.245
0004						A1. IMPOZIT PE VENIT, PROFIT SI CASTIGURI DIN CAPITAL			27.139.000	8.079.000	6.071.320		6.071.320	6.071.320		
0300						AL2 IMPOZIT PE VENIT, PROFIT SI CASTIGURI DIN CAPITAL DE LA PERSOANE FIZICE			27.139.000	8.079.000	6.071.320		6.071.320	6.071.320		
0302						IMPOZIT PE VENIT			535.000	136.000	148.006		148.006	148.006		
18						Impozitul pe veniturile din transferul proprietatilor imobiliare din patrimoniul personal			535.000	136.000	148.006		148.006	148.006		
0402						COTE SI SUME DEFALCATE DIN IMPOZITUL PE VENIT			26.604.000	7.943.000	5.923.314		5.923.314	5.923.314		
01						Cote defalcate din impozitul pe venit			26.061.000	7.807.000	5.787.173		5.787.173	5.787.173		
04						Sume alocate din cotele defalcate din impozitul pe venit pentru echilibrarea bugetelor locale			187.000	47.000	46.395		46.395	46.395		
05						Sume repartizate din Fondul la dispozitia Consiliului Județean			356.000	89.000	89.746		89.746	89.746		
0700	02					A3 IMPOZITE SI TAXE PE PROPRIETATE			13.070.000	5.270.000	19.133.318	7.163.769	11.969.549	7.256.014		11.877.304
0702	01					IMPOZITE SI TAXE PE PROPRIETATE			13.070.000	5.270.000	19.133.318	7.163.769	11.969.549	7.256.014		11.877.304
						Impozit si taxa pe cladiri			10.565.000	4.468.000	15.361.430	5.742.235	9.619.215	5.693.591		9.667.859
						Impozit pe cladiri de la persoane fizice			4.781.000	2.407.000	4.324.430	821.252	3.503.178	2.575.258		1.749.172

Capi- tot	Sub- capi- tot	Pa- ra- gra- ful	Ar- ti- col	Ali- ne- at	Denumire indicator	Prevederi bugetare aprobate la finele perioadei de raportare	Prevederi bugetare trimestriale cumulate	Drepturi constatate			Incasari realizate	Stingeri pe alte cai decat incasari	Drepturi constatate de incasat
								Total, din care:	din anii precedenti	din anul curent			
A					B	I	2	3=4+5	4	5	6	7	8=3-6-7
0702	01	02			Impozit si taxa pe cladiri de la persoane juridice	5.784.000	2.061.000	11.037.020	4.920.983	6.116.037	3.118.333		7.918.687
	02				Impozit si taxa pe teren	2.496.000	793.000	3.622.017	1.412.059	2.209.958	1.424.670		2.197.347
		01			Impozit pe terenuri de la persoane fizice	1.487.000	373.000	1.398.370	263.826	1.134.544	889.571		538.799
		02			Impozit si taxa pe teren de la persoane juridice	535.000	296.000	1.777.529	1.037.003	740.526	332.247		1.445.282
		03			Impozitul pe terenul extravilan + Restante anii anteriori din impozitul pe terenul agricol	474.000	124.000	446.118	111.230	334.888	232.852		213.266
	03				Taxe judiciare de timbru si alte taxe de timbru	9.000	9.000	149.851	9.475	140.376	137.753		12.098
1000	02				A4 IMPOZITE SI TAXE PE BUNURI SI SERVICII	17.498.000	4.897.000	8.401.277	1.402.959	6.998.318	5.643.340		2.757.937
1102					SUME DEFALCATE DIN TVA	12.930.000	3.428.000	3.428.000		3.428.000	3.428.000		
	01				Sume defalcate din taxa pe valoarea adaugata pentru finantarea cheltuielilor descentralizate la nivelul judetelor	711.000	356.000	356.000		356.000	356.000		
	02				Sume defalcate din taxa pe valoarea adaugata pentru finantarea cheltuielilor descentralizate la nivelul comunitatilor locale, municipiilor, sectoarelor si Municipiului Bucuresti								
					Sume defalcate din taxa pe valoarea adaugata pentru drumuri	11.781.000	2.961.000	2.961.000		2.961.000	2.961.000		
	05					25.000	7.000	7.000		7.000	7.000		

Capi- tol	Sub- capi- tol	Pa- ra- gra- ful graf	Ar- ti- col	Al- ne- at	Denumire indicator	Prevederi bugetare aprobate la finele perioadei de raportare		Prevederi bugetare trimestriale cumulate	Drepturi constatate			Incasari realizate	Stingeri pe alte cai decat incasari	Drepturi constatate de incasat	
						1	2		Total, din care:	din ani precedenti	din anul curent				3=4+5
A					B										
1102	06				Sume defalcate din taxa pe valoarea adaugata pentru echilibrarea bugetelor locale	127.000	32.000	32.000	32.000			32.000			
	09				Sume defalcate din taxa pe valoarea adaugata pentru finantarea invatamantului particular si a confesional	286.000	72.000	72.000	72.000			72.000			
1502					TAXE PE SERVICII SPECIFICE	6.000	1.000	901	283			618			724
1602					Impozit pe spectacole	6.000	1.000	901	283			618			724
					TAXE PE UTILIZAREA BUNURILOR, AUTORIZAREA UTILIZARII BUNURILOR SAU PE DESFASURAREA DE ACTIVITATI	4.562.000	1.468.000	4.972.376	1.402.676			3.569.700			2.757.213
	02				Impozit pe mijloacele de transport	3.682.000	1.248.000	3.797.173	974.275			2.822.898			2.143.515
		01			Impozit pe mijloacele de transport detinute de persoane fizice*)	3.087.000	1.088.000	2.898.191	715.378			2.182.813			1.581.729
		02			Impozit pe mijloace de transport detinute persoane de juridice*)	595.000	160.000	898.982	258.897			640.885			561.787
	50				Alte taxe pe utilizarea bunurilor, autorizarea utilizarii bunurilor sau pe desfasurare de activitati	880.000	220.000	1.175.203	428.401			746.802			613.698
1800	02				A6. ALTE IMPOZITE SI TAXE FISCALE	99.000	25.000	394.458	178.639			215.819			293.004
1802					ALTE IMPOZITE SI TAXE FISCALE	99.000	25.000	394.458	178.639			215.819			293.004
	50				Alte impozite si taxe	99.000	25.000	394.458	178.639			215.819			293.004
2900	02				C. VENITURI NEFISCALE	12.111.000	3.484.000	12.617.010	2.432.851			10.184.159		4.013	10.897.850

Capi- tot	Sub- capi- tot	Pa- ra- gra- ful col	Ar- ti- col	Ali- ne- at	Denumire indicator	Prevederi bugetare aprobate la finele perioadei de raportare	Prevederi bugetare trimestriale cumulate	Drepturi constatate			Incasari realizate	Stingeri pe alte cai decat incasari	Drepturi constatate de incasat
								Total, din care:	din anii precedenti	din anul curent			
A					B	1	2	3=4+5	4	5	6	7	8=3-6-7
3402	50				eliberari permise			54.126		54.126	48.431		5.695
3502	01				AMENZI, PENALITATI SI CONFISCARI Venituri din amenzi si alte sanctiuni aplicate potrivit dispozitiilor legale Venituri din amenzi si alte sanctiuni aplicate de catre alte institutii de specialitate	755.000	209.000	1.138.660	755.855	382.805	292.367		846.293
						305.000	95.000	443.715	280.459	163.256	138.428		305.287
50					Alte amenzi, penalitati si confiscari	450.000	114.000	694.945	475.396	219.549	153.939		541.006
3602	06				DIVERSE VENITURI	6.300.000	1.575.000	9.306.607	1.270.733	8.035.874	335.158		8.971.449
4100	02				Taxe speciale	6.300.000	1.575.000	9.306.607	1.270.733	8.035.874	335.158		8.971.449
4200					IV. SUBVENTII	2.292.000	934.000	339.230		339.230	339.230		
					SUBVENTII DE LA ALTE NIVELE ALE ADMINISTRATIEI PUBLICE	2.292.000	934.000	339.230		339.230	339.230		
4202	34				SUBVENTII DE LA BUGETUL DE STAT Subventii pentru acordarea ajutorului pentru incalzirea locuintei si a supleimentului pentru energie alocate pentru consumul de combustibili solizi si/sau petrolieri	2.292.000	934.000	339.230		339.230	339.230		
					Subventii de la bugetul de stat pentru finantarea sanatatii	125.000	30.000	16.052		16.052	16.052		
41					Sume primite de administratiile locale in cadrul programelor FEGA implementate de APIA	66.000	18.000	15.000		15.000	15.000		
42						482.000	482.000						

Capi- tol	Sub- capi- tol	Pa- ra- gra- ful	Ar- ti- col	Ali- ne- at	Denumire indicator	Prevederi bugetare aprobrate la finele perioadei de raportare	Prevederi bugetare trimestriale cumulate	Drepturi constatate		Incasari realizate	Stingeri pe alte cai decat incasari	Drepturi constatate de incasat	
								Total, din care:	din anii precedenti				
						1	2	3=4+5	4	5	6	7	8=3-6-7
4202	66				B Subventii din bugetul de stat alocate conform contractelor incheiate cu directiile de sanatate publica	1.597.000	397.000	308.178		308.178			
	86				Subventii de la bugetul de stat catre bugetele locale pentru decontarea serviciilor aferente masurilor de prevenire s combatere a atacurilor exemplarelor de urs brun	22.000	7.000	138		138			
4702					SUME IN CURS DE DISTRIBUTIE								
	04				Sume incasate pentru bugetul local in contul unic, in curs de distribuire					138		138	

CONTUL DE EXECUȚIE AL BUGETULUI LOCAL - VENITURI
SECȚIUNEA DE DEZVOLTARE
31.03.2024

Pag. 1 -lei-

Capi- tol	Sub- capi- tol	Pa- ra- gra- ful grafic	Ar- ti- col	Ali- ne- at	Denumire indicator	Prevederi bugetare aprobat la finele perioadei de raportare	Prevederi bugetare trimestriale cumulate	Drepturi constatate		Incasari realizate	Stingeri pe alte cai decat incasari	Drepturi constatate de incasat	
								Total, din care:	din anii precedenti				
A						1	2	3=4+5	4	5	6	7	8=3-6-7
0001	02				TOTAL VENITURI-BUGET LOCAL	189.029.000	189.029.000	2.897.096		2.897.096		8=3-6-7	
3900					II. VENITURI DIN CAPITAL			269.531		269.531			
3902	01				VENITURI DIN VALORIFICAREA UNOR BUNURI Venituri din valorificarea unor bunuri ale institutiilor publice			269.531		269.531			
4000	02				III OPERATIUNI FINANCIARE			1.700.000		1.700.000			
4002					INCASARI DIN RAMBURSAREA IMPRUMUTURILOR ACORDATE			1.700.000		1.700.000			
14					Sume din excedentul bugetului local utilizate pentru finantarea cheltuielilor sectiunii de dezvoltare			1.700.000		1.700.000			
4100	02				IV. SUBVENTII	179.684.000	179.684.000	927.565		927.565			
4200					SUBVENTII DE LA ALTE NIVELE ALE ADMINISTRATIEI PUBLICE	179.684.000	179.684.000	927.565		927.565			
4202					SUBVENTII DE LA BUGETUL DE STAT	177.253.000	177.253.000	927.565		927.565			
05					Planuri si regulamente de urbanism	60.000	60.000						
65					Finantarea Programului National de Dezvoltare Locala	6.052.000	6.052.000						
88					Alocari de sume din PNRR aferente asistentei financiare nerambursabile	16.396.000	16.396.000						
01					Fonduri europene nerambursabile	13.778.000	13.778.000						
03					Sume aferente TVA	2.618.000	2.618.000						
89					Alocari de sume din PNRR aferente componentei imprumuturi:	154.725.000	154.725.000	927.565		927.565			

Capi- tot	Sub- capi- tot	Pa- ra- gra- ful	Ar- ti- col	Ali- ne- at	Denumire indicator	Prevederi bugetare aprobrate la finele perioadei de raportare	Prevederi bugetare trimestriale cumulate	Drepturi constatate			Incasari realizate	Stingeri pe alte cai decat incasari	Drepturi constatate de incasat
								Total, din care:	din anii precedenti	din anul curent			
A					B	1	2	3=4+5	4	5	6	7	8=3-6-7
4202	89	01			Fonduri din imprumut rambursabil	130.020.000	130.020.000	779.466		779.466	779.466		
		03			Sume aferente TVA	24.705.000	24.705.000	148.099		148.099	148.099		
4302					SUBVENTII DE LA ALTE ADMINISTRATII	2.451.000	2.451.000						
		44			Sume alocate din sursele obtinute in urma scoaterii la licitatie a certificatelor de emisii de gaze cu efect de sera pentru finantarea proiectelor de investitii	2.451.000	2.451.000						
4802					SUME PRIMITE DE LA UE/ALTI DONATORI IN CONTUL PLATILOR EFECTUATE SI PREFINANATARI AFERENTE CADRULUI FINANCIAR 2014-2020	9.345.000	9.345.000						
	01				Fondul European de Dezvoltare Regionala(FEDR)	9.345.000	9.345.000						
					Sume primite in contul platilor efectuate in anul curent	9.345.000	9.345.000						

Capi- tot	Sub- capi- tot	Pa- ra- graf	Pa- ra- pa / Titlu	Ar- ti- col	Abi- ne- at	Denumire indicator	Credite de angajament		Credite bugetare		Angajamente bugetare	Angajamente legale	Plati efectuate	Angajamente legale de platit	Cheltui efectiv
							1	2	3	4					
			A			B									
6502	04					Invatamant secundar			74.233.000	2.393.611	2.393.611	2.282.167	111.444	1.72	
	01					Invatamant secundar inferior			54.273.000	1.410.477	1.410.477	1.314.859	95.618	1.04	
	02					Invatamant secundar superior			19.960.000	983.134	983.134	967.308	15.826	68	
	13					Invatamant anteprescolar			16.000	7.584	7.584	7.584		1	
	50					Alte cheltuieli in domeniul invatamantului			14.012.000	838.553	838.553	406.141	432.412	34	
6602						SANATATE			27.749.000	747.377	747.377	326.037	421.320	32	
	06					Servicii medicale in unitati sanitare cu paturi			27.334.000	425.782	425.782	4.462	421.320		
6602	06	01				Spitale generale			27.334.000	425.782	425.782	4.462	421.320		
	08					Servicii de sanatate publica			397.000	306.691	306.691	306.691		31	
	50					Alte cheltuieli in domeniul sanatatii			18.000	14.904	14.904	14.904		1	
						Alte institutii si actiuni sanitare			123.000	14.904	14.904	14.904		1	
6702						CULTURA, RECREERE SI RELIGIE			13.507.000	9.909.067	9.909.067	1.198.639	8.710.428	1.20	
	03					Servicii culturale			12.324.000	8.792.545	8.792.545	82.117	8.710.428	5	
	02					Biblioteci publice comunale, orasenesii, municipale			102.000	82.548	82.548	82.098	450	5	
6702	03	12				Consolidarea si restaurarea monumentelor istorice			12.222.000	8.709.997	8.709.997	19	8.709.978		
6702	05					Servicii recreative si sportive			1.164.000	1.102.522	1.102.522	1.102.522		1.10	
	01					Sport			1.141.000	1.102.011	1.102.011	1.102.011		1.08	
	02					Tineret			22.000						
	03					Intretinere gradini publice, parcuri zone verzi, baze sportive si de agrement			1.000	511	511	511			
6702	50					Alte servicii in domeniile culturii,			1.000						

Capi- tol	Sub- capi- tol	Pa- ra- graf	Pa- ra- graf	Ar- ti- col	Ali- ne- at	Denumire indicator	Credite de angajament			Credite bugetare	Angajamente bugetare	Angajamente legale	Plati efectuate	Angajamente legale de platit	Cheltui efectiv
							1	2	3						
			A			B									
6802	05					recreerii si religiei			19.000	14.000	14.000	14.000			1
						ASIGURARI SI ASISTENTA SOCIALA			3.240.000	3.169.229	3.169.229	3.169.229			300
						Asistenta sociala in caz de boli si invaliditati			2.333.000	2.285.514	2.285.514	2.285.514			2.30
						Asistenta sociala in caz de invaliditate			2.333.000	2.285.514	2.285.514	2.285.514			2.30
						Prevenirea excluderii sociale			30.000	13.192	13.192	13.192			
						Ajutor social			30.000	13.192	13.192	13.192			
						Alte cheltuieli in domeniul asigurarilor si asistentei sociale			877.000	870.523	870.523	870.523			60
						Alte cheltuieli in domeniul asistentei sociale			877.000	870.523	870.523	870.523			60
7000	02					Partea IV-a SERVICII SI DEZVOLTARE PUBLICA, LOCUINTE, MEDIU SI APE			18.578.000	8.009.292	8.009.292	4.515.937			2.71
						LOCUINTE, SERVICII SI DEZVOLTARE PUBLICA			5.930.000	2.379.056	2.379.056	2.068.271			50
						Alimentare cu apa si amenajari hidrotehnice			430.000	428.897	428.897	286.097			
						Alimentare cu apa			430.000	428.897	428.897	286.097			
						Iluminat public si electrificari			2.610.000	1.893.009	1.893.009	1.772.174			57
						Alte servicii in domeniile locuintelor, serviciilor si dezvoltarii comunale			2.890.000	57.150	57.150	10.000			1
7402	05					PROTECTIA MEDIULUI			12.648.000	5.630.236	5.630.236	2.447.666			2.12
						Salubritate si gestiunea deseurilor			9.662.000	5.494.576	5.494.576	2.323.906			2.12
						Salubritate			1.144.000	998.361	998.361	998.361			90
						Colectarea, tratarea si distrugerea deseurilor			8.518.000	4.496.215	4.496.215	1.325.545			1.12
						Canalizarea si tratarea apelor reziduale			2.986.000	135.660	135.660	123.760			

Capi- tol	Sub- capi- tol	Pa- ra- graf	Gr- pa / Titlu	Ar- ti- col	Ali- ne- at	Denumire indicator	Credite de angajament			Credite bugetare		Angajamente bugetare	Angajamente legale	Plati efectuate	Angajamente legal de platit	Cheltui efectiv
							1	2	3	4	5					
8000	02		A			B										
8002						Partea V-a ACTIUNI ECONOMICE ACTIUNI GENERALE ECONOMICE, SI DE MUNCA			53.891.000	45.551.000	16.266.915	16.266.915	3.558.179	12.708.736	4.38	
8002	01					Actiuni generale economice si comerciale			7.759.000	2.921.000	2.299.914	2.299.914	1.599.914	700.000	1.05	
		30				Alte cheltuieli pentru actiuni generale economice si comerciale			7.759.000	2.921.000	2.299.914	2.299.914	1.599.914	700.000	1.05	
8402						TRANSPORTURI			46.092.000	42.614.000	13.961.956	13.961.956	1.953.220	12.008.736	3.28	
		03				Transport rutier			46.092.000	42.614.000	13.961.956	13.961.956	1.953.220	12.008.736	3.28	
		02				Transport in comun			31.150.000	27.731.000	1.892.719	1.892.719	1.666.381	226.338	1.38	
		03				Strazi			14.942.000	14.883.000	12.069.237	12.069.237	286.839	11.782.398	1.91	
8702						ALTE ACTIUNI ECONOMICE			40.000	16.000	5.045	5.045	5.045			
		04				Turism			40.000	16.000	5.045	5.045	5.045			

DETALIEREA CHELTUIELILOR
- buget local -
31.03.2024

Pag. 5

Capi- tot	Sub- capitol	Pa- ra- graf	Gr- pa / Titlu	Ar- ti- col	Ali- ne- at	Denumire indicator	Credite de angajament			Credite bugetare		Angajamente legale	Plati efectuate	Angajamente legale de platit	Cheltui efectiv
							I	2	3	aprobate la finele perioadei de raportare	trimestriale cumulate				
0		A				B									
						TOTAL JUDETUL MURES									
5002						TOTAL CHELTUIELI			268.929.000		216.334.000	47.028.095	20.575.724	26.452.371	18.76
	01					CHELTUIELI CURENTE			256.874.000		207.586.000	45.592.879	19.873.305	25.719.574	16.75
	10					TITLUL I CHELTUIELI DE PERSONAL			23.038.000		5.625.000	5.451.924	5.451.924		5.45
	20					TITLUL II BUNURI SI SERVICII			30.985.000		10.785.000	9.263.360	7.295.609	1.967.751	6.50
	30					TITLUL III DOBANZI			211.000		121.000	96.062	96.062		0
	40					TITLUL IV SUBVENTII			5.093.000		1.701.000	1.666.381	1.666.381		1.38
	51					TITLUL VI TRANSFERURI INTRE UNITATI ALE ADMINISTRATIEI PUBLICE			3.136.000		1.199.000	1.159.457	1.159.457		1.15
	55					TITLUL VII ALTE TRANSFERURI			286.000		72.000	72.000	72.000		0
	57					TITLUL VIII ASISTENTA SOCIALA			7.398.000		2.554.000	2.043.657	1.711.245	432.412	1.71
	58					TITLUL X PROIECTE CU FINANTARE DIN FONDURI EXTERNE NERAMBURSABILE									
						CADRULUI FINANCIAR 2014-2020			13.923.000		13.923.000	12.526.217	1.088.979	11.437.238	
	59					TITLUL XI ALTE CHELTUIELI			1.685.000		485.000	412.583	404.083	8.500	41
	60					Titlul XII PROIECTE CU FINANTARE DIN SUMELE REPREZENTAND ASISTENTA FINANCIARA NERAMBURSABILA									
						AFERENTA PNRR			16.396.000		16.396.000	324.870	95.497	229.373	
	61					Titlul XIII PROIECTE CU FINANTARE DIN SUMELE AFERENTE COMPONENTEI DE IMPRUMUT A PNRR			154.725.000		154.725.000	12.476.368	832.068	11.644.300	
	70					CHELTUIELI DE CAPITAL			11.676.000		8.601.000	1.300.773	567.976	732.797	1.95
	71					TITLUL XV ACTIVE NEFINANCIARE			11.676.000		8.601.000	1.300.773	567.976	732.797	1.95
	79					OPERATIUNI FINANCIARE			508.000		278.000	278.000	278.000		

Capi- tot	Sub- capi- tot graf	Pa- ra- gra- ful	Ar- ti- col	Ab- ne- at	Denumire indicator	Credite de angajament			Credite bugetare		Angajamente bugetare	Angajamente legale	Plati efectuate	Angajamente legale de platit	Cheltui efectiv
						1	2	3	4	5					
		A			B										
		81			TITLUL XIX RAMBURSARI DE CREDITE			508.000	278.000	278.000	278.000	278.000	278.000		
		84			PLATI EFECTUATE IN ANII PRECEDENTI SI RECUPERATE IN ANUL CURENT			-131.000	-131.000	-143.557	-143.557	-143.557	-143.557		
		85			Titlul XXI PLATI EFECTUATE IN ANII PRECEDENTI SI RECUPERATE IN ANUL CURENT			-131.000	-131.000	-143.557	-143.557	-143.557	-143.557		
5100	02				Partea I-a SERVICH PUBLICE GENERALE			32.118.000	18.743.000	5.051.448	5.051.448	5.051.448	5.051.448	554.743	4.4
5102					AUTORITATI PUBLICE SI ACTIUNI EXTERNE			28.278.000	17.636.000	4.052.281	4.052.281	4.052.281	4.052.281	461.978	3.45
		01			CHELTUIELI CURENTE			28.134.000	17.492.000	3.910.331	3.910.331	3.910.331	3.910.331	402.378	3.44
		10			TITLUL I CHELTUIELI DE PERSONAL			12.112.000	2.949.000	2.918.682	2.918.682	2.918.682	2.918.682		2.88
		10	01		Cheltuieli salariale in bani			11.670.000	2.878.000	2.855.712	2.855.712	2.855.712	2.855.712		2.82
		10	01	01	Salarii de baza			10.985.000	2.708.000	2.707.870	2.707.870	2.707.870	2.707.870		2.67
		10	01	05	Sporuri pentru conditii de munca			14.000	4.000	3.336	3.336	3.336	3.336		
		10	01	12	Indemnizatii plătite unor persoane din afara unitatii			348.000	87.000	72.644	72.644	72.644	72.644		
		10	01	13	Drepturi de delegare			2.000	1.000	92	92	92	92		
		10	01	17	Indemnizatii de hrana			321.000	78.000	71.770	71.770	71.770	71.770		
		10	02		Cheltuieli salariale in natura			140.000							
		10	02	06	Vouchere de vacanta			140.000							
		10	03		Contributii			302.000	71.000	62.970	62.970	62.970	62.970		
		10	03	07	Contributia asiguratorie pentru munca			302.000	71.000	62.970	62.970	62.970	62.970		
		20			TITLUL II BUNURI SI SERVICH			2.220.000	895.000	857.398	857.398	857.398	857.398	386.586	44
		20	01		Bunuri si servicii			1.757.000	635.000	659.324	659.324	659.324	659.324	233.747	42
		20	01	01	Furnituri de birou			47.000	18.000	11.722	11.722	11.722	11.722		
		20	01	02	Materiale pentru curatenie			16.000	4.000	3.862	3.862	3.862	3.862		

Capi- tol	Sub- capi- tol	Pa- ra- gra- ful	Gr- pa / Titlu	Ar- ti- col	Al- ne- at	Denumire indicator	Credite de angajament			Credite bugetare			Angajamente bugetare	Angajamente legale	Plati efectuate	Angajamente legale de platit	Cheltui efectiv
							1	2	3	4	5	6					
A							B										
			20	01	03	Incalzit, iluminat si forta motrica				485.000	204.000	158.335	158.335	158.335	158.335	14	
			20	01	04	Apa, canal si salubritate				400.000	100.000	85.135	85.135	85.135	8		
			20	01	05	Carburanti si lubrifianti				14.000	4.000	3.711	3.711	3.711			
			20	01	08	Posta, telecomunicatii, radio, tv, internet				190.000	48.000	33.492	33.492	33.492			
			20	01	30	Alte bunuri si servicii pentru intretinere si functionare				605.000	257.000	363.067	363.067	363.067	13		
			20	02		Reparatii curente				10.000	10.000	1.428	1.428	1.428			
			20	05		Bunuri de natura obiectelor de inventar				46.000	12.000	5.467	5.467	5.467			
			20	05	30	Alte obiecte de inventar				46.000	12.000	5.467	5.467	5.467			
			20	06		Deplasari, detasari, transferari				32.000	26.000	1.088	1.088	1.088			
			20	06	01	Deplasari interne, detasari, transferari				8.000	2.000	1.088	1.088	1.088			
			20	06	02	Deplasari in strainatate				24.000	24.000						
			20	12		Consultanta si expertiza				140.000	140.000	139.230	139.230	139.230			
			20	14		Protectia muncii				53.000	14.000	8.400	8.400	8.400			
			20	25		Cheltuieli judiciare si extrajudiciare derivate din actiuni in reprezentarea intereselor statului, potrivit dispozitiilor legale				22.000	6.000	4.500	4.500	4.500			
			20	30		Alte cheltuieli				160.000	52.000	37.961	37.961	37.961			
			20	30	01	Reclama si publicitate				126.000	42.000	36.740	36.740	36.740			
			20	30	02	Protocol si reprezentare				30.000	8.000						
			20	30	03	Prime de asigurare non-viata				4.000	2.000	1.221	1.221	1.221			
			51			TITLUL VI TRANSFERURI INTRE UNITATI ALE ADMINISTRATEI PUBLICE				143.000	62.000	60.656	60.656	60.656			

Capi- tol	Sub- capi- tol	Pa- ra- gra- ful	Gr- pa / Titlu	Ar- ti- col	Al- ne- at	Denumire indicator	Credite de angajament			Credite bugetare		Angajamente bugetare	Angajamente legale	Plati efectuate	Angajamente legale de platit	Cheltuii efectiv
							1	2	3	4	5					
			A			B										
	51	01				Transferuri curente			143.000		62.000	60.656	60.656	60.656		€
	51	01	70			Transferuri acordate in baza contractelor de parteneriat sau asociere			143.000		62.000	60.656	60.656	60.656		€
	58					TITLUL X PROIECTE CU FINANTARE DIN FONDURI EXTERNE NERAMBURSABILE CADRULUI FINANCIAR 2014-2020			33.000		33.000					
	58	02				Programe din Fondul Social European (FSE)			33.000		33.000					
	58	02	01			Finantarea nationala										
	58	02	02			Finantarea externa nerambursabila										
	58	02	03			Cheltuieli neeligibile			33.000		33.000			56.315	3.000	€
	59					TITLUL XI ALTE CHELTUIELI			142.000		69.000	59.315	59.315	41.679	3.000	€
	59	11				Asociatii si fundatii			108.000		45.000	44.679	44.679	41.679		
	59	40				Sume aferente persoanelor cu handicap neincadrate			34.000		24.000	14.636	14.636	14.636		€
	61					Titlul XIII PROIECTE CU FINANTARE DIN SUMELE AFERENTE COMPONENTEI DE IMPRUMUT A PNRR			13.484.000		13.484.000	14.280	14.280	1.488	12.792	
	61	01				Fonduri din imprumut rambursabil			11.331.000		11.331.000	12.000	12.000	1.250	10.750	
	61	03				Sume aferente TVA			2.153.000		2.153.000	2.280	2.280	238	2.042	
	70					CHELTUIELI DE CAPITAL			209.000		209.000	208.250	208.250	148.750	59.500	€
	71					TITLUL XV ACTIVE NEFINANCIARE			209.000		209.000	208.250	208.250	148.750	59.500	€
	71	01				Active fixe			209.000		209.000	208.250	208.250	148.750	59.500	€
	71	01	01			Constructii			209.000		209.000	208.250	208.250	148.750	59.500	€
	71	01	02			Masini, echipamente si mijloace de transport			209.000		209.000	208.250	208.250	148.750	59.500	€

Capi- tol	Sub- capi- tol	Pa- ra- graf	Gr- pa / Titlu	Ar- ti- col	Ali- ne- at	Denumire indicator	Credite de angajament			Credite bugetare			Angajamente legale de platit	Plati efectuate	Angajamente legale	Cheltui- efectiv	
							1	2	3	4	5	6					7
						B											
						A											
			71	01	03	Mobilier, aparatura birouica si alte active corporale											
			71	01	30	Alte active fixe (inclusiv reparatii capitale)			209.000			209.000		148.750		59.500	
			84			PLATI EFECTUATE IN ANII PRECEDENTI SI RECUPERATE IN ANUL CURENT			-65.000		-65.000		-66.300		-66.300		
			85			Titlul XXI PLATI EFECTUATE IN ANII PRECEDENTI SI RECUPERATE IN ANUL CURENT			-65.000		-65.000		-66.300		-66.300		
			85	01		Plati efectuate in anii precedenti si recuperate in anul curent			-65.000		-65.000		-66.300		-66.300		
			85	01	01	Plati efectuate in anii precedenti si recuperate in anul curent (SF)			-65.000		-65.000		-66.300		-66.300		
5402			01			ALTE SERVICII PUBLICE GENERALE			3.629.000		3.629.000		903.105		903.105		81
			10			CHELTUIELI CURENTE			3.629.000		3.629.000		913.233		913.233		81
			10	01		TITLUL I CHELTUIELI DE PERSONAL			2.914.000		2.914.000		708.185		708.185		70
			10	01		Cheltuieli salariale in bani			2.808.000		2.808.000		692.630		692.630		65
			10	01	01	Salarii de baza			2.720.000		2.720.000		672.380		672.380		65
			10	01	12	Indemnizatii plătite unor persoane din afara unitatii			2.000		2.000		660		660		
			10	01	17	Indemnizatii de hrana			86.000		86.000		19.590		19.590		
			10	02		Cheltuieli salariale in natura			36.000		36.000						
			10	02	06	Vouchere de vacanta			36.000		36.000						
			10	03		Contributii			70.000		70.000		15.555		15.555		
			10	03	07	Contributia asiguratorie pentru munca			70.000		70.000		15.555		15.555		

Capi- tol	Sub- capi- tol	Pa- ra- graf	Ar- ti- col	Al- ne- at	Denumire indicator	Credite de angajament			Credite bugetare		Angajamente bugetare	Angajamente legale	Plati efectuate	Angajamente legale de platit	Cheltui efectiv
						1	2	3	4	5					
	A				B										
		71	01	03	Mobilier, aparatura birouica si alte active corporale										
		71	01	30	Alte active fixe (inclusiv reparatii capitale)										
		84			PLATI EFECTUATE IN ANII PRECEDENTI SI RECUPERATE IN ANUL CURENT						-10.128				
		85			Titlul XXI PLATI EFECTUATE IN ANII PRECEDENTI SI RECUPERATE IN ANUL CURENT						-10.128				
		85	01		Plati efectuate in anii precedenti si recuperate in anul curent						-10.128				
		85	01	01	Plati efectuate in anii precedenti si recuperate in anul curent (SF)						-10.128				
5502					TRANZACTII PRIVIND DATORIA PUBLICA SI IMPRUMUTURI										
		01			CHELTUIELI CURENTE			211.000			96.062				9
		30			TITLUL III DOBANZI			211.000			96.062				5
		30	01		Dobanzi aferente datorici publice interne			211.000			96.062				5
		30	01	02	Dobanzi aferente creditelor interne garantate			211.000			96.062				5
6000	02				Partea II-a APARARE, ORDINE PUBLICA SI SIGURANTA NATIONALA										
					SIGURANTA NATIONALA			705.000			635.019				62
6102					ORDINE PUBLICA SI SIGURANTA NATIONALA			705.000			635.019				62
		01			CHELTUIELI CURENTE			711.000			641.868				62
		10			TITLUL I CHELTUIELI DE PERSONAL			2.356.000			576.537				57

Capi- tot	Sub- capi- tot	Pa- ra- graf	Gru- pa / Titlu	Ar- ti- col	Ali- ne- at	Denumire indicator	Credite de angajament			Credite bugetare			Angajamente legale	Plati efectuate	Angajamente legale de platit	Cheltui- efectiv	
							1	2	3	4	5	6					7
			A			B											
			10	01		Cheltuieli salariale in bani			1.970.000		493.000	492.297	492.297	492.297		492.297	492.297
			10	01	01	Salarii de baza			1.940.000		485.000	484.996	484.996	484.996		484.996	484.996
			10	01	05	Spoturi pentru conditii de munca			30.000		8.000	7.301	7.301	7.301		7.301	7.301
			10	02		Cheltuieli salariale in natura			328.000		75.000	73.164	73.164	73.164		73.164	73.164
			10	02	02	Norme de hrana			300.000		75.000	73.164	73.164	73.164		73.164	73.164
			10	02	06	Vouchere de vacanta			28.000								
			10	03		Contributii			58.000		15.000	11.076	11.076	11.076		11.076	11.076
			10	03	07	Contributia asiguratorie pentru munca			58.000		15.000	11.076	11.076	11.076		11.076	11.076
			20			TITLUL II BUNURI SI SERVICII			205.000		128.000	65.331	65.331	65.331		65.331	65.331
			20	01		Bunuri si servicii			161.000		94.000	58.540	58.540	58.540		58.540	58.540
			20	01	01	Furnituri de birou			3.000		1.000						
			20	01	02	Materiale pentru curatenie			3.000		1.000						
			20	01	03	Incalzit, iluminat si forta motrica			47.000		33.000	14.787	14.787	14.787		14.787	14.787
			20	01	04	Apa, canal si salubritate			2.000		1.000	240	240	240		240	240
			20	01	05	Carburanti si lubrifianti			27.000		9.000	5.441	5.441	5.441		5.441	5.441
			20	01	08	Posta, telecomunicatii, radio, tv, internet			11.000		4.000	2.759	2.759	2.759		2.759	2.759
			20	01	09	Materiale si prestari de servicii cu caracter functional			4.000		2.000	948	948	948		948	948
			20	01	30	Alte bunuri si servicii pentru intretinere si functionare			64.000		43.000	34.365	34.365	34.365		34.365	34.365
			20	02		Reparatii curente			23.000		20.000	6.791	6.791	6.791		6.791	6.791
			20	05		Bunuri de natura obiectelor de inventar			9.000		9.000						
			20	05	01	Uniforme si echipament			8.000		8.000						
			20	05	30	Alte obiecte de inventar			1.000		1.000						

Capi- tol	Sub- capi- tol	Pa- ra- graf	Gru- pa / Titlu	Ar- ti- col	Al- ne- at	Denumire indicator	Credite de angajament		Credite bugetare		Angajamente bugetare	Angajamente legale	Plati efectuate	Angajamente legale de platit	Cheltui efectiv
							1	2	3	4					
		A				B									
						locul de munca									
						TITLUL II BUNURI SI SERVICII									
			20	01		Bunuri si servicii			146.000	45.000	23.051	23.051	23.051	23.051	9
			20	01	01	Furnituri de birou			4.861.000	1.694.000	1.387.321	1.387.321	1.387.321	1.387.321	2
			20	01	02	Materiale pentru curatenie			4.294.000	1.458.000	1.307.901	1.307.901	1.307.901	1.307.901	1.57
			20	01	03	Incalzit, iluminat si forta motrica			61.000	15.000	8.717	8.717	8.717	8.717	2
			20	01	04	Apa, canal si salubritate			120.000	30.000	17.660	17.660	17.660	17.660	2
			20	01	05	Carburanti si lubrifianti			2.853.000	1.033.000	1.007.300	1.007.300	1.007.300	1.007.300	1.27
			20	01	06	Piese de schimb			365.000	106.000	66.512	66.512	66.512	66.512	€
			20	01	07	Transport			23.000	6.000	3.883	3.883	3.883	3.883	
			20	01	08	Posta, telecomunicatii, radio, tv, internet			6.000	3.000	1.836	1.836	1.836	1.836	
			20	01	09	Materiale si prestari de servicii cu caracter functional			90.000	80.000	71.800	71.800	71.800	71.800	
			20	01	30	Alte bunuri si servicii pentru intretinere si functionare			71.000	23.000	14.937	14.937	14.937	14.937	1
			20	02		Reparatii curente			382.000	94.000	76.244	76.244	76.244	76.244	2
			20	03		Hrana			323.000	68.000	39.012	39.012	39.012	39.012	€
			20	03	01	Hrana pentru oameni			102.000	85.000	1.104	1.104	1.104	1.104	
			20	03	02	Medicamente si materiale sanitare			33.000	9.000	4.210	4.210	4.210	4.210	
			20	03	04	Medicamente			33.000	9.000	4.210	4.210	4.210	4.210	
			20	04	01	Materiale sanitare			8.000	1.000	941	941	941	941	
			20	04	02	Dezinfectanti			1.000						
			20	04	04	Bunuri de natura obiectelor de inventar			6.000	1.000	941	941	941	941	
			20	05		Alte obiecte de inventar			12.000	9.000					
			20	05	30				12.000	9.000					

Capi- tol	Sub- capi- tol	Pa- ra- graf	Gru- pa / Titlu	Ar- ti- col	Ali- ne- at	Denumire indicator	Credite de angajament			Credite bugetare		Angajamente legale	Plati efectuate	Angajamente legale de platit	Cheltui efectiv
							1	2	3	4	5				
			A			B									
			20	06		Deplasari, detasari, transferari			38.000	12.000	6.158	6.158	6.158		
			20	06	01	Deplasari interne, detasari, transferari			37.000	12.000	6.158	6.158	6.158		
			20	06	02	Deplasari in strainatate			1.000						
			20	11		Carti, publicatii si materiale documentare			16.000	3.000	885	885	885		
			20	13		Pregatire profesionala			20.000	8.000	500	500	500		
			20	14		Protectia muncii			8.000	2.000	1.800	1.800	1.800		
			20	30		Alte cheltuieli			330.000	107.000	63.822	63.822	63.822		
			20	30	01	Reclama si publicitate			7.000	2.000	1.655	1.655	1.655		
			20	30	03	Prime de asigurare non-viata			6.000	6.000	5.272	5.272	5.272		
			20	30	04	Chirii			229.000	58.000	56.895	56.895	56.895		
			20	30	30	Alte cheltuieli cu bunuri si servicii			88.000	41.000					
			55			TITLUL VII ALTE TRANSFERURI			286.000	72.000	72.000	72.000	72.000		
			55	01		A. Transferuri interne			286.000	72.000	72.000	72.000	72.000		
			55	01	63	Finantarea invatamantului particular sau confesional acreditat									
			57			TITLUL VIII ASISTENTA SOCIALA			286.000	72.000	72.000	72.000	72.000		
			57	02		Ajutoare sociale			2.201.000	1.095.000	729.443	729.443	729.443	432.412	
			57	02	01	Ajutoare sociale in numerar			2.201.000	1.095.000	729.443	729.443	729.443	432.412	
			57	02	02	Ajutoare sociale in natura			175.000	48.000	37.587	37.587	37.587		
			57	02	03	Tichete de cresa si tichete sociale pentru gradinita			2.010.000	1.042.000	690.176	690.176	690.176	432.412	
			59			TITLUL XI ALTE CHELTUIELI			16.000	5.000	1.680	1.680	1.680		
			59	11		Asociatii si fundatii			16.000	16.000					
			60			Titlul XII PROIECTE CU FINANTARE			16.000	16.000					

Capi- tol	Sub- capi- tol	Pa- ra- graf	Gru- pa / Titlu	Ar- ti- col	Al- ac- at	Denumire indicator	Credite de angajament		Credite bugetare		Angajamente bugetare	Angajamente legale	Plati efectuate	Angajamente legale de platit	Cheltui efectiv
							1	2	3	4					
						B									
						DIN SUMELE REPREZENTAND ASISTENTA FINANCIARA NERAMBURSABILA									
			60	01		AFERENTA PNRR	13.141.000		13.141.000	98.532	98.532	95.497	3.035		
			60	03		Fonduri europene nerambursabile	11.043.000		11.043.000	82.800	82.800	80.250	2.550		
			61			Sume aferente TVA	2.098.000		2.098.000	15.732	15.732	15.247	485		
						Titlul XIII PROIECTE CU FINANTARE									
						DIN SUMELE AFERENTE COMPONENTEI DE IMPRUMUT A PNRR	72.203.000		72.203.000	934.527	934.527	826.118	108.409		
			61	01		Fonduri din imprumut rambursabil	60.674.000		60.674.000	785.316	785.316	694.216	91.100		
			61	03		Sume aferente TVA	11.529.000		11.529.000	149.211	149.211	131.902	17.309		
			70			CHELTUIELI DE CAPITAL									
			71			TITLUL XV ACTIVE NEFINANCIARE									
			71	01		Active fixe									
			71	01	02	Masini, echipamente si mijloace de transport									
			71	01	03	Mobilier, aparatura birouca si alte active corporale									
			84			PLATI EFECTUATE IN ANII PRECEDENTI SI RECUPERATE IN ANUL CURENT	-5.000		-5.000	-5.126	-5.126	-5.126			
			85			Titlul XXI PLATI EFECTUATE IN ANII PRECEDENTI SI RECUPERATE IN ANUL CURENT	-5.000		-5.000	-5.126	-5.126	-5.126			
			85	01		Plati efectuate in anii precedenti si recuperate in anul curent	-5.000		-5.000	-5.126	-5.126	-5.126			
			85	01	01	Plati efectuate in anii precedenti si	-5.000		-5.000	-5.126	-5.126	-5.126			

Capi- tol	Sub- capi- tol	Pa- ra- graf	Gru- ps / Titlu	Ar- ti- col	Al- ne- at	Denumire indicator	Credite de angajament			Credite bugetare		Angajamente legale	Plati efectuate	Angajamente legale de platit	Cheltui- efectiv
							1	2	3	4	5				
			A			B									
6602						recuperate in anul curent (SF)									
			01			SANAYAJE			-5.000	-5.000	-5.126	-5.126	-5.126		
			10			CHELTUIELI CURENTE			29.054.000	27.749.000	747.377	747.377	336.057	421.320	33
			10	01		TITLUL I CHELTUIELI DE PERSONAL			29.054.000	27.749.000	747.377	747.377	336.057	421.320	32
			10	01		Cheltuieli salariale in bani			1.679.000	403.000	319.679	319.679	319.679		35
			10	01	01	Salarii de baza			1.616.000	393.000	312.646	312.646	312.646		32
			10	01	05	Sporuri pentru conditii de munca			1.326.000	317.000	258.847	258.847	258.847		26
			10	01	17	Indemnizatii de hrana			161.000	43.000	30.140	30.140	30.140		3
			10	01	30	Alte drepturi salariale in bani			57.000	15.000	9.909	9.909	9.909		1
			10	02		Cheltuieli salariale in natura			72.000	18.000	13.750	13.750	13.750		1
			10	02	06	Vouchere de vacanta			24.000						
			10	03		Contributii			24.000						
			10	03	07	Contributia asiguratorie pentru munca			39.000	10.000	7.033	7.033	7.033		
			20			TITLUL II BUNURI SI SERVICII			39.000	10.000	7.033	7.033	7.033		
			20	01		Bunuri si servicii			41.000	12.000	1.916	1.916	1.916		
			20	01	01	Furnituri de birou			15.000	8.000	1.916	1.916	1.916		
			20	01	02	Materiale pentru curatenie			2.000	2.000					
			20	01	30	Alte bunuri si servicii pentru intretinere si functionare			1.000	1.000					
			20	04		Medicamente si materiale sanitare			12.000	5.000	1.916	1.916	1.916		
			20	04	01	Medicamente			26.000	4.000					
			20	04	02	Materiale sanitare			12.000	1.000					
			20	04	04	Dezinfectanti			11.000	1.000					
			61			Titlul XIII PROIECTE CU FINANTARE DIN SUMELE AFERENTE COMPONENTEI			3.000	2.000					

Capi- tol	Sub- capi- tol	Pa- ra- graf	Gru- pa / Titlu	Ar- ti- col	Ali- ne- at	Denumire indicator	Credite de angajament			Credite bugetare		Angajamente legale	Plati efectuate	Angajamente legale de platit	Chelui efectiv
							1	2	3	4	5				
			A			B									
			61	01		DE IMPRUMUT A PNRR			27.334.000	27.334.000	425.782	4.462	421.320		
			61	03		Fonduri din imprumut rambursabil			22.970.000	22.970.000	357.800	3.750	354.050		
			70			Sume aferente TVA			4.364.000	4.364.000	67.982	7.12	67.270		
			71			CHELTUIELI DE CAPITAL									
			71	01		TITLUL XV ACTIVE NEFINANCIARE									
			71	01	03	Active fixe									
			71	01	03	Mobilier, aparatura birouica si alte active corporale			16.128.000	13.507.000	9.909.067	1.198.639	8.710.428		1.21
6702			01			CULTURA, RECREERE SI RELIGIE			15.973.000	13.352.000	9.776.750	1.198.109	8.578.641		1.15
			10			CHELTUIELI CURENTE			251.000	60.000	59.060	59.060			
			10	01		TITLUL I CHELTUIELI DE PERSONAL			238.000	58.000	57.760	57.760			
			10	01	01	Cheltuieli salariale in bani			226.000	55.000	54.833	54.833			
			10	01	01	Salarii de baza			12.000	3.000	2.927	2.927			
			10	01	17	Indemnizatii de brana			5.000						
			10	02		Cheltuieli salariale in natura			5.000						
			10	02	06	Vouchere de vacanta			8.000	2.000	1.300	1.300			
			10	03		Contributii			8.000	2.000	1.300	1.300			
			10	03	07	Contributia asiguratorie pentru munca			552.000	57.000	37.488	37.038	450		
			20			TITLUL II BUNURI SI SERVICII			547.000	55.000	37.488	37.038	450		
			20	01		Bunuri si servicii			1.000	1.000	758	758			
			20	01	02	Materiale pentru curatenie			40.000	30.000	21.194	21.194			
			20	01	03	Incalzit, iluminat si forta motrica			1.000	1.000	619	619			
			20	01	04	Apa, canal si salubritate									
			20	01	08	Posta, telecomunicatii, radio, tv, internet			2.000	1.000	533	533			

Capi- tol	Sub- capi- tol	Pa- ra- graf	Gru- pa / Titlu	Ar- ti- col	Ali- ne- at	Denumire indicator	Credite de angajament			Credite bugetare		Angajamente legale	Plati efectuate	Angajamente legale de platit	Cheltui efectiv
							1	2	3	4	5				
			A			B									
			71	01	03	Mobilier, aparatura birouica si alte active corporale			54.000	54.000	53.550			53.550	
			71	01	30	Alte active fixe (inclusiv reparatii capitale)			11.838.000	3.240.000	3.169.229		3.169.229	3.169.229	3.00
6802			01			ASIGURARI SI ASISTENTA SOCIALA			11.838.000	3.240.000	3.169.229		3.169.229	3.169.229	3.00
			10			CHELTUIELI CURENTE			3.580.000	846.730	846.730		846.730	846.730	85
			10	01		Cheltuieli salariale in bani			3.387.000	846.000	828.407		828.407	828.407	85
			10	01	01	Salarii de baza			3.091.000	751.000	738.211		738.211	738.211	75
			10	01	05	Sporuri pentru conditii de munca			16.000	16.000	15.382		15.382	15.382	85
			10	01	06	Alte sporuri			4.000	2.000	918		918	918	85
			10	01	17	Indemnizatii de brana			276.000	77.000	73.896		73.896	73.896	85
			10	02		Cheltuieli salariale in natura			117.000						85
			10	02	06	Vouchere de vacanta			117.000						85
			10	03		Contributii			76.000	19.000	18.323		18.323	18.323	85
			10	03	07	Contributia asiguratorie pentru munca			76.000	19.000	18.323		18.323	18.323	85
			20			TITLUL II BUNURI SI SERVICII			1.761.000	591.000	583.710		583.710	583.710	35
			20	01		Bunuri si servicii			1.756.000	589.000	583.710		583.710	583.710	35
			20	01	05	Carburanti si lubrifianti			12.000	3.000	1.278		1.278	1.278	35
			20	01	06	Piese de schimb			2.000						35
			20	01	07	Transport			1.736.000	584.000	582.410		582.410	582.410	35
			20	01	30	Alte bunuri si servicii pentru intretinere si functionare									35
			20	02		Reparatii curente			6.000	2.000	2.2		2.2	2.2	35
			20	30		Alte cheltuieli			2.000	2.000					35

Capi- tol	Sub- capi- tol	Pa- ra- graf	Ar- ti- col	Ali- at	Denumire indicator	Credite de angajament			Credite bugetare		Angajamente legale	Plati efectuate	Angajamente legale de platit	Cheltui efectiv
						1	2	3	4	5				
		A			B									
		20	30	03	Prime de asigurare non-viata			3.000		1.414.214		1.414.214		1.41
		57			TITLUL VIII ASISTENTA SOCIALA			5.197.000	1.459.000	1.414.214		1.414.214		1.41
		57	02		Ajutoare sociale			5.197.000	1.459.000	1.414.214		1.414.214		1.41
		57	02	01	Ajutoare sociale in numerar			5.197.000	1.459.000	1.414.214		1.414.214		1.41
		59			TITLUL XI ALTE CHELTUIELI			1.300.000	324.575	324.575		324.575		31
		59	11		Asociatii si fundatii			1.300.000	324.575	324.575		324.575		31
		70			CHELTUIELI DE CAPITAL									
		71			TITLUL XV ACTIVE NEFINANCIARE									
		71	01		Active fixe									
		71	01	02	Masini, echipamente si mijloace de transport									
7000	02				Partea IV-a SERVICII SI DEZVOLTARE PUBLICA, LOCUINTE, MEDIU SI APE			30.496.000	18.578.000	8.009.292		4.515.937	3.493.355	2.71
7002					LOCUINTE, SERVICII SI DEZVOLTARE PUBLICA			7.979.000	5.930.000	2.379.056		2.068.271	310.785	55
		01			CHELTUIELI CURENTE			4.514.000	2.695.000	1.963.663		1.837.328	126.335	56
		20			TITLUL II BUNURI SI SERVICII			3.166.000	1.380.000	899.184		738.349	120.835	57
		20	01		Bunuri si servicii			3.166.000	1.380.000	859.184		738.349	120.835	57
		20	01	03	Incalzit, iluminat si forta motrica			3.166.000	1.380.000	859.184		738.349	120.835	57
		20	01	09	Materiale si prestari de servicii cu caracter functional			2.533.000	1.021.000	528.815		528.815		36
		20	01	30	Alte bunuri si servicii pentru intretinere si functionare			94.000	94.000	85.835		85.835		
		58			TITLUL X PROIECTE CU FINANTARE DIN FONDURI EXTERNE NERAMBURSABILE CADRULUI FINANCIAR 2014-2020			739.000	265.000	244.534		209.534	35.000	20
								1.285.000	1.285.000	1.088.979		1.088.979		

Capi- tol	Sub- capi- tol	Pa- ra- graf	Gru- pa / Titlu	Ar- ti- col	Al- ne- at	Denumire indicator	Credite de angajament			Credite bugetare		Angajamente legale	Plati efectuate	Angajamente legale de platit	Cheltui efectiv
							1	2	3	4	5				
		A				B									
		58	01			Programe din Fondul European de Dezvoltare Regionala (FEDR)									
		58	01	03		Cheltuieli neeligibile	1.285.000		1.285.000	1.088.979	1.088.979	1.088.979	1.088.979	5.500	1
		59		11		TITLUL XI ALTE CHELTUIELI Asociatii si fundatii	63.000	30.000	30.000	15.500	15.500	10.000	10.000	5.500	1
		70				CHELTUIELI DE CAPITAL	3.012.000	3.012.000	3.012.000	192.547	192.547	184.450	184.450		
		71				TITLUL XV ACTIVE NEFINANCIARE	3.012.000	3.012.000	3.012.000	192.547	192.547	184.450	184.450		
		71	01			Active fixe	3.012.000	3.012.000	3.012.000	192.547	192.547	184.450	184.450		
		71	01	01		Constructii	2.860.000		2.860.000	41.650	41.650	41.650	41.650		
		71	01	30		Alte active fixe (inclusiv reparatii capitale)	152.000		152.000	150.897	150.897	8.097	8.097	142.800	
		79				OPERATIUNI FINANCIARE	508.000		508.000	278.000	278.000	278.000	278.000		
		81				TITLUL XIX RAMBURSARI DE CREDITE	508.000		508.000	278.000	278.000	278.000	278.000		
		81	01			Rambursari de credite externe	508.000		508.000	278.000	278.000	278.000	278.000		
		81	01	02		Rambursari de credite externe din fondul de garantare	508.000		508.000	278.000	278.000	278.000	278.000		
		84				PLATI EFECTUATE IN ANII PRECEDENTI SI RECUPERATE IN ANUL CURENT	-55.000		-55.000	-55.154	-55.154	-55.154	-55.154		
		85				Titlul XXI PLATI EFECTUATE IN ANII PRECEDENTI SI RECUPERATE IN ANUL CURENT	-55.000		-55.000	-55.154	-55.154	-55.154	-55.154		
		85	01			Plati efectuate in anii precedenti si recuperate in anul curent	-55.000		-55.000	-55.154	-55.154	-55.154	-55.154		
		85	01	01		Plati efectuate in anii precedenti si recuperate in anul curent (SF)	-55.000		-55.000	-55.154	-55.154	-55.154	-55.154		

Capi- tol	Sub- capi- tol	Pa- ra- graf	Gru- pa / Titlu	Ar- ti- col	Ali- ne- at	Denumire indicator	Credite de angajament			Credite bugetare			Angajamente bugetare	Angajamente legale	Plati efectuate	Angajamente legale de platit	Cheltui efectiv	
							1	2	3	4	5	6						7
7402			A			B												
						PROTECTIA MEDIULUI				12.648.000	22.517.000	5.630.236	5.630.236	2.447.666	3.182.570	2.12		
			01			CHELTUIELI CURENTE				9.662.000	16.456.000	5.494.576	5.494.576	2.323.906	3.170.670	2.12		
			20			TITLUL II BUNURI SI SERVICII				2.801.000	9.595.000	2.970.988	2.970.988	2.323.906	647.082	2.12		
			20	01		Bunuri si servicii				2.801.000	9.595.000	2.970.988	2.970.988	2.323.906	647.082	2.12		
			20	01	09	Materiale si prestari de servicii cu caracter functional					9.262.000	2.888.988	2.888.988	2.257.734	631.254	2.04		
			20	01	30	Alte bunuri si servicii pentru intretinere si functionare					333.000	82.000	82.000	66.172	15.828	£		
			61			Titlul XIII PROIECTE CU FINANTARE DIN SUMELE AFERENTE COMPONENTEI DE IMPRUMUT A PNRR				6.861.000	5.765.000	2.523.588	2.523.588		2.523.588			
			61	01		Fonduri din imprumut rambursabil				5.765.000	1.096.000	2.130.168	2.130.168		2.130.168			
			61	03		Suma aferente TVA				1.096.000	393.430	393.430	393.430		393.430			
			70			CHELTUIELI DE CAPITAL				6.061.000	2.986.000	135.660	135.660	123.760	11.900			
			71			TITLUL XV ACTIVE NEREMANCIARE				6.061.000	2.986.000	135.660	135.660	123.760	11.900			
			71	01		Active fixe				6.061.000	2.986.000	135.660	135.660	123.760	11.900			
			71	01	01	Constructii				6.061.000	2.986.000	135.660	135.660	123.760	11.900			
			71	01	03	Mobilier, aparatura birou si alte active corporale												
8000	02					Partea V-a ACTIUNI ECONOMICE				45.551.000	53.891.000	16.266.915	16.266.915	3.558.179	12.708.756	4.38		
8002						ACTIUNI GENERALE ECONOMICE, SI DE MUNCA				2.921.000	7.759.000	2.299.914	2.299.914	1.599.914	700.000	1.05		
			01			CHELTUIELI CURENTE				2.921.000	7.759.000	2.299.914	2.299.914	1.599.914	700.000	1.05		
			20			TITLUL II BUNURI SI SERVICII				2.921.000	7.759.000	2.299.914	2.299.914	1.599.914	700.000	1.05		
			20	01		Bunuri si servicii				2.921.000	7.759.000	2.299.914	2.299.914	1.599.914	700.000	1.05		

Capi- tol	Sub- capi- tol	Pa- ra- graf	Gr- pa / Titlu col	Ar- ti- col	Al- at	Denumire indicator	Credite de angajament			Credite bugetare		Angajamente legale	Plati efectuate	Angajamente legale de platit	Cheltui efectiv
							1	2	3	4	5				
			A			B									
			20	01	30	Alte bunuri si servicii pentru intretinere si functionare TRANSPORTURI			7.759.000	2.921.000	2.299.914	1.599.914	700.000	1.09	
8402			01			CHELTUIELI CURENTE			46.092.000	42.614.000	13.961.956	1.983.220	12.008.736	3,22	
			20			TITLUL II BUNURI SI SERVICII			43.853.000	40.375.000	13.329.957	1.666.381	11.663.576	1,32	
			20	01		Bunuri si servicii			125.000	39.000					
			20	01	30	Alte bunuri si servicii pentru intretinere si functionare			27.000						
			20	05		Bunuri de natura obiectelor de inventar			98.000	39.000					
			20	05	30	Alte obiecte de inventar			98.000	39.000					
			40			TITLUL IV SUBVENTII			5.093.000	1.701.000	1.666.381	1.666.381	1.666.381	1,32	
			40	03		Subventii pentru acoperirea diferentelor de pret si tarif			5.093.000	1.701.000	1.666.381	1.666.381	1.666.381	1,32	
			58			TITLUL X PROIECTE CU FINANTARE DIN FONDURI EXTERNE NERAMBURSABILE									
			58	01		CADRULUI FINANCIAR 2014-2020			12.605.000	12.605.000	11.437.238	11.437.238	11.437.238		
			58	01		Programe din Fondul European de Dezvoltare Regionala (FEDR)			12.605.000	12.605.000	11.437.238	11.437.238	11.437.238		
			58	01	01	Finantarea nationala			253.000	253.000	228.660	228.660	228.660		
			58	01	02	Finantarea externa nerambursabila			12.326.000	12.326.000	11.204.335	11.204.335	11.204.335		
			58	01	03	Cheltuieli neeligibile			26.000	26.000	4.243	4.243	4.243		
			60			Titlul XII PROIECTE CU FINANTARE DIN SUMELE REPREZENTAND ASISTENTA FINANCIARA NERAMBURSABILA AFERENTA PNRR			3.255.000	3.255.000	226.338	226.338	226.338		

Capi- tol	Sub- capi- tol	Pa- ra- gra- ful	Gru- pa / Titlu	Al- te	Denumire indicator	Credite de angajament		Credite bugetare		Angajamente bugetare	Angajamente legale	Plati efectuate	Angajamente legale de platit	Cheltui efectiv
						aprobate la finele perioadei de raportare	trimestriale cumulate	aprobate la finele perioadei de raportare	trimestriale cumulate					
A					B	1	2	3	4	5	6	7	8=6-7	9
	60	01			Fonduri europene nerambursabile			2.735.000	2.735.000	190.200	190.200		190.200	
	60	03			Sume aferente TVA			530.000	530.000	36.138	36.138		36.138	
	61				Titlul XIII PROIECTE CU FINANTARE DIN SUMELE AFERENTE COMPONENTEI DE IMPRUMUT A PNRR			22.775.000	22.775.000	631.999	631.999	286.839	345.160	1.90
	61	01			Fonduri din imprumut rambursabil			19.139.000	19.139.000	631.999	631.999	286.839	345.160	1.90
	61	03			Sume aferente TVA			3.636.000	3.636.000	631.999	631.999	286.839	345.160	1.90
	70				CHELTUIELI DE CAPITAL			2.239.000	2.239.000	327.492	327.492	279.649	47.843	1.85
	71				TITLUL XV ACTIVE NEFINANCIARE			2.239.000	2.239.000					
	71	01			Active fixe			1.930.000	1.930.000					
	71	01	01		Constructii									
	71	01	03		Mobilier, aparatura biroului si alte active corporale									
	71	01	30		Alte active fixe (inclusiv reparatii capitale)			309.000	309.000	304.507	304.507	7.190	297.317	
8702					ALTE ACTIVITATI ECONOMICE			40.000	16.000	5.045	5.045	5.045	5.045	
	01				CHELTUIELI CURENTE			40.000	16.000	5.045	5.045	5.045	5.045	
	20				TITLUL II BUNURI SI SERVICII			40.000	16.000	5.045	5.045	5.045	5.045	
	20	01			Bunuri si servicii			38.000	14.000	5.045	5.045	5.045	5.045	
	20	01	01		Furnituri de birou			1.000	1.000					
	20	01	02		Materiale pentru curatenie			1.000	1.000					
	20	01	03		Incalziri, iluminat si forta motrica			24.000	6.000	3.957	3.957	3.957	3.957	
	20	01	04		Apa, canal si salubritate			1.000	1.000	111	111	111	111	
	20	01	08		Posta, telecomunicatii, radio, tv, internet			4.000	1.000	233	233	233	233	

TOTAL JUDEȚUL MUREȘ

CONTUL DE EXECUȚIE AL BUGETULUI LOCAL - CHELTUIELI
SECȚIUNEA DE FUNCȚIONARE
31.03.2024

Pag. 1

Capi- tol	Sub- capi- tol	Pa- ra- graf	Gr- pa / Titlu	Ar- ti- col	Al- ne- at	Denumire indicator	Credite de angajament			Credite bugetare trimestriale cumulate	Angajamente bugetare	Angajamente legale	Plati efectuate	Angajamente legale de platit	Cheltuii efectiv
							1	2	3						
			A			B									
5002			01			TOTAL CHELTUIELI			72.209.000	22.689.000	20.399.867	17.991.204	2.408.663	16.75	
			10			CHELTUIELI CURENTE			71.832.000	22.542.000	20.265.424	17.856.761	2.408.663	16.75	
			20			TITLUL I CHELTUIELI DE PERSONAL			23.038.000	5.625.000	5.451.924	5.451.924		5.45	
			30			TITLUL II BUNURI SI SERVICII			30.985.000	10.785.000	9.263.360	7.295.609	1.967.751	6.50	
			40			TITLUL III DOBANZI			211.000	121.000	96.062	96.062		9	
			40			TITLUL IV SUBVENTII			5.093.000	1.701.000	1.666.381	1.666.381		1.38	
			51			TITLUL VI TRANSFERURI INTRE UNITATI ALE ADMINISTRATIEI PUBLICE			3.136.000	1.199.000	1.159.457	1.159.457		1.15	
			55			TITLUL VII ALTE TRANSFERURI			286.000	72.000	72.000	72.000		7	
			57			TITLUL VIII ASISTENTA SOCIALA			7.398.000	2.554.000	2.143.657	1.711.245	432.412	1.71	
			59			TITLUL XI ALTE CHELTUIELI			1.685.000	485.000	412.583	464.083	8.500	41	
			79			OPERATIUNI FINANCIARE			508.000	278.000	278.000	278.000			
			81			TITLUL XIX RAMBURSARI DE CREDITE			508.000	278.000	278.000	278.000			
			84			PLATILE EFECTUATE IN ANII PRECEDENTI SI RECUPERATE IN ANUL CURENT			-131.000	-131.000	-143.557	-143.557			
			85			Titlu XXI PLATI EFECTUATE IN ANII PRECEDENTI SI RECUPERATE IN ANUL CURENT			-131.000	-131.000	-143.557	-143.557			
5100	02					Partea I-a: SERVICII PUBLICE GENERALE			18.392.000	5.017.000	4.828.918	4.346.467	482.451	4.37	
5102						AUTORITATI PUBLICE SI ACTIUNI EXTERNE			14.552.000	3.910.000	3.829.751	3.440.165	389.586	3.46	
			01			CHELTUIELI CURENTE			14.617.000	3.975.000	3.896.051	3.506.465	389.586	3.46	
			10			TITLUL I CHELTUIELI DE PERSONAL			12.112.000	2.949.000	2.918.682	2.918.682		2.86	
			10	01		Cheltuieli salariale in bani			11.670.000	2.878.000	2.855.712	2.855.712		2.82	
			10	01	01	Salarii de baza			10.985.000	2.708.000	2.707.870	2.707.870		2.67	
			10	01	05	Sporuri pentru conditii de munca			14.000	4.000	3.336	3.336			

Capi- tol	Sub- capi- tol	Pa- ra- graf	Gru- pa / Titlu col	Ar- ti- col	Alf- ne- at	Denumire indicator	Credite de angajament			Credite bugetare		Angajamente legale	Plati efectuate	Angajamente legale de platit	Cheltui efectiv
							1	2	3	4	5				
			A			B									
			10	01	12	Indemnizatii platite unor persoane din afara unitatii									
			10	01	13	Drepturi de delegare			348.000		87.000	72.644	72.644		7
			10	01	17	Indemnizatii de hrana			2.000		1.000	92	92		7
			10	02		Cheltuieli salariale in natura			321.000		78.000	71.770	71.770		7
			10	02	06	Vouchere de vacanta			140.000						
			10	02	06	Vouchere de vacanta			140.000						
			10	03		Contributii			302.000		71.000	62.970	62.970		6
			10	03	07	Contributia asiguratorie pentru munca			302.000		71.000	62.970	62.970		6
			20			TITLUL II BUNURI SI SERVICII			2.220.000		895.000	857.398	857.398		46
			20	01		Bunuri si servicii			1.757.000		635.000	659.324	659.324		42
			20	01	01	Furnituri de birou			47.000		18.000	11.722	11.722		1
			20	01	02	Materiale pentru curatenie			16.000		4.000	3.862	3.862		14
			20	01	03	Incalzit, iluminat si forta motrica			485.000		204.000	158.335	158.335		8
			20	01	04	Apa, canal si salubritate			400.000		100.000	85.135	85.135		3
			20	01	05	Carburanti si lubrifianti			14.000		4.000	3.711	3.711		15
			20	01	08	Posta, telecomunicatii, radio, tv, internet			190.000		48.000	33.492	33.492		15
			20	01	30	Alte bunuri si servicii pentru intretinere si functionare			605.000		257.000	363.067	363.067		15
			20	02		Reparatii curente			10.000		10.000	1.428	1.428		15
			20	05		Bunuri de natura obiectelor de inventar			46.000		12.000	5.467	5.467		15
			20	05	30	Alte obiecte de inventar			46.000		12.000	5.467	5.467		15
			20	06		Deplasari, detasari, transferari			32.000		26.000	1.088	1.088		15
			20	06	01	Deplasari interne, detasari, transferari			8.000		2.000	1.088	1.088		15
			20	06	02	Deplasari in strainatate			24.000		24.000				15

Capi- tol	Sub- capi- tol	Pa- ra- graf	Cru- pa / Titlu	Ar- ti- col	Alf- ne- at	Denumire indicator	Credite de angajament			Credite bugetare		Angajamente bugetare	Angajamente legale	Plati efectuate	Angajamente legale de platit	Cheltui efectiv
							1	2	3	4	5					
			A			B										
	20	12				Consultanta si expertiza			140.000		140.000	139.230	139.230		139.230	
	20	14				Protectia muncii			53.000		14.000	8.400	8.400	8.400		
	20	25				Cheltuieli judiciare si extrajudiciare derivate din actiuni in reprezentarea intereselor statului, potrivit dispozitiilor legale			22.000		6.000	4.500	4.500	4.500		
	20	30	01			Alte cheltuieli			160.000		52.000	37.961	37.961	24.352	13.609	
	20	30	02			Reclama si publicitate			126.000		42.000	36.740	36.740	23.131	13.609	
	20	30	03			Protocol si reprezentare			30.000		8.000					
	20	30	03			Prime de asignare non-viata			4.000		2.000	1.221	1.221	1.221		
	51					TITLUL VI TRANSFERURI INTRE UNITATI ALE ADMINISTRATIEI PUBLICE			143.000		62.000	60.656	60.656	60.656		€
	51	01				Transferuri curente			143.000		62.000	60.656	60.656	60.656		€
	51	01	70			Transferuri acordate in baza contractelor de parteneriat sau asociere			143.000		62.000	60.656	60.656	60.656		€
	59					TITLUL XI ALTE CHELTUIELI			142.000		69.000	59.315	59.315	56.315	3.000	€
	59	11				Asociatii si fundatii			108.000		45.000	44.679	44.679	41.679	3.000	€
	59	40				Sume aferente persoanelor cu handicap neincadrate			34.000		24.000	14.636	14.636	14.636		€
	84					PLATI EFECTUATE IN ANII PRECEDENTI SI RECUPERATE IN ANUL CURENT			-65.000		-65.000	-66.300	-66.300	-66.300		€
	85					Titlu XXI PLATI EFECTUATE IN ANII PRECEDENTI SI RECUPERATE IN ANUL CURENT			-65.000		-65.000	-66.300	-66.300	-66.300		€
	85	01				Plati efectuate in anii precedenti si			-65.000		-65.000	-66.300	-66.300	-66.300		€

Capi- tol	Sub- capi- tol	Pa- ra- graf	Gru- pa / Titlu	Ar- ti- col	Ali- ne- at	Denumire indicator	Credite de angajament			Credite bugetare			Angajamente legale	Plati efectuate	Angajamente legale de platit	Cheltui efectiv	
							1	2	3	4	5	6					7
			A			B											
			20	01	30	Alte bunuri si servicii pentru intretinere si functionare			537.000	205.000	168.355	168.355	75.490	92.865		7	
			20	02		Reparatii curente			2.000	2.000							
			20	05		Bunuri de natura obiectelor de inventar			8.000	7.000							
			20	05	30	Alte obiecte de inventar			8.000	7.000							
			20	06		Deplasari, detasari, transferari			3.000	2.000	487	487	487				
			20	06	01	Deplasari interne, detasari, transferari			3.000	2.000	487	487	487				
			20	30		Alte cheltuieli			1.000	1.000	192	192	192				
			20	30	01	Reclama si publicitate			1.000	1.000	192	192	192				
			59			TITLUL XI ALTE CHELTUIELI			55.000	15.000	9.983	9.983	9.983			1	
			59	40		Sume aferente persoanelor cu handicap neincadrate			55.000	15.000	9.983	9.983	9.983			1	
			84			PLATI EFECTUATE IN ANII PRECEDENTI SI RECUPERATE IN ANUL CURENT					-10.128	-10.128	-10.128				
			85			Titlul XXI PLATI EFECTUATE IN ANII PRECEDENTI SI RECUPERATE IN ANUL CURENT					-10.128	-10.128	-10.128				
			85	01		Plati efectuate in anii precedenti si recuperate in anul curent					-10.128	-10.128	-10.128				
			85	01	01	Plati efectuate in anii precedenti si recuperate in anul curent (SF)					-10.128	-10.128	-10.128				
5502						TRANZACTII PRIVIND DATORIA PUBLICA SI IMPRUMUTURI			211.000	121.000	96.062	96.062	96.062			5	
			01			CHELTUIELI CURENTE			211.000	121.000	96.062	96.062	96.062			5	
			30			TITLUL III DOBANZI			211.000	121.000	96.062	96.062	96.062			5	

Capi- tol	Sub- capi- tol	Pa- ra- graf	Pa- ra- gra- ful	Ar- ti- col	Ali- ne- at	Denumire indicator	Credite de angajament		Credite bugetare		Angajamente legale	Plati efectuate	Angajamente legale de platit	Cheltui efectiv
							1	2	3	4				
			A			B								
			30	01		Dobanzi aferente datoriei publice interne			211.000	121.000	96.062	96.062	96.062	9
			30	01	02	Dobanzi aferente creditelor interne garantate			211.000	121.000	96.062	96.062	96.062	9
6000	02					Partea II-a APARARE, ORDINE PUBLICA SI SIGURANTA NATIONALA			2.535.000	705.000	635.019	615.086	19.933	62
						ORDINE PUBLICA SI SIGURANTA NATIONALA			2.535.000	705.000	635.019	615.086	19.933	62
6102			01			CHELTUIELI CURENTE			2.561.000	711.000	641.868	621.938	19.933	62
			10			TITLUL I CHELTUIELI DE PERSONAL			2.356.000	583.000	576.537	576.537	19.933	62
			10	01		Cheltuieli salariale in bani			1.970.000	493.000	492.297	492.297	19.933	62
			10	01	01	Salarii de baza			1.940.000	485.000	484.996	484.996	19.933	62
			10	01	05	Sporuri pentru conditii de munca			30.000	8.000	7.301	7.301	19.933	62
			10	02		Cheltuieli salariale in natura			328.000	75.000	73.164	73.164	19.933	62
			10	02	02	Norme de hrana			300.000	75.000	73.164	73.164	19.933	62
			10	02	06	Vouchere de vacanta			28.000	8.000	7.301	7.301	19.933	62
			10	03		Contributii			58.000	15.000	11.076	11.076	19.933	62
			10	03	07	Contributia asiguratorie pentru munca			58.000	15.000	11.076	11.076	19.933	62
			20			TITLUL II BUNURI SI SERVICII			205.000	128.000	65.331	45.398	19.933	4
			20	01		Bunuri si servicii			161.000	94.000	58.540	41.204	17.336	4
			20	01	01	Furnituri de birou			3.000	1.000				4
			20	01	02	Materiale pentru curatenie			3.000	1.000				4
			20	01	03	Incalzit, iluminat si forta motrica			47.000	33.000	14.787	14.787	17.336	4
			20	01	04	Apa, canal si salubritate			2.000	1.000	240	240	17.336	4
			20	01	05	Carburanti si lubrifianti			27.000	9.000	5.441	5.441	17.336	4
			20	01	08	Posta, telecomunicatii, radio, tv, internet			11.000	4.000	2.759	2.759	17.336	4

Capi- tot	Sub- tot	Pa- ra- graf	Gr- pa / Titlu	Ar- ti- col	Al- ne- at	Denumire indicator	Credite de angajament		Credite bugetare			Angajamente legate	Plati efectuate	Angajamente legate de platit	Cheltui efectiv
							1 aprobate la finele perioadei de raportare	2 trimestriale cumulate	3 aprobate la finele perioadei de raportare	4 trimestriale cumulate	5 Angajamente bugetare				
	A					B									
	20	01	09			Materiale si prestari de servicii cu caracter functional			4.000		2.000	948	948		
	20	01	30			Alte bunuri si servicii pentru intretinere si functionare			64.000		43.000	34.365	17.029	17.336	1
	20	02				Reparatii curente			23.000		20.000	6.791	4.194	2.597	
	20	05				Bunuri de natura obiectelor de inventar			9.000		9.000				
	20	05	01			Uniforme si echipament			8.000		8.000				
	20	05	30			Alte obiecte de inventar			1.000		1.000				
	20	30				Alte cheltuieli			12.000		5.000				
	20	30	03			Prime de asigurare non-viata			2.000		2.000				
	20	30	30			Alte cheltuieli cu bunuri si servicii			10.000		3.000				
	84					PLATI EFECTUATE IN ANII PRECEDENTI SI RECUPERATE IN ANUL CURENT			-6.000		-6.000	-6.849	-6.849		
	85					Titlul XXI PLATI EFECTUATE IN ANII PRECEDENTI SI RECUPERATE IN ANUL CURENT			-6.000		-6.000	-6.849	-6.849		
	85	01				Plati efectuate in anii precedenti si recuperate in anul curent			-6.000		-6.000	-6.849	-6.849		
	85	01	01			Plati efectuate in anii precedenti si recuperate in anul curent (SF)			-6.000		-6.000	-6.849	-6.849		
6500	02					Partea III-a CHELTUIELI SOCIAL-CULTURALE			24.968.000		7.856.000	6.896.072	6.463.210	432.862	6,5%
6502						INVATAMANT			7.505.000		2.917.000	2.206.689	1.774.277	432.412	2,0%
	01					CHELTUIELI CURENTE			7.510.000		2.922.000	2.211.815	1.779.403	432.412	2,0%
	10					TITLUL I CHELTUIELI DE PERSONAL			146.000		45.000	23.051	23.051		2
	10	01				Cheltuieli salariale in bani			146.000		45.000	23.051	23.051		2

Capi- tol	Sub- capi- tol	Pa- ra- graf	Gru- pa / Titlu	Ar- ti- col	Ali- ne- at	Denumire indicator	Credite de angajament			Credite bugetare		Angajamente legale	Plati efectuate	Angajamente legale de platit	Cheltui efectiv
							1	2	3	4	5				
			A			B									
			10	01	15	Alocatii pentru transportul la si de la locul de munca				146.000	45.000	23.051	23.051		2
			20			TITLUL II BUNURI SI SERVICII				4.861.000	1.694.000	1.387.321	1.387.321		1.67
			20	01		Bunuri si servicii				4.294.000	1.458.000	1.307.901	1.307.901		1.52
			20	01	01	Furnituri de birou				61.000	15.000	8.717	8.717		
			20	01	02	Materiale pentru curatenie				120.000	30.000	17.660	17.660		
			20	01	03	Incalzit, iluminat si forta motrica				2.853.000	1.033.000	1.007.300	1.007.300		
			20	01	04	Apa, canal si salubritate				365.000	106.000	66.512	66.512		
			20	01	05	Carburanti si lubrifianti				23.000	6.000	3.883	3.883		
			20	01	06	Piese de schimb				6.000	3.000	1.836	1.836		
			20	01	07	Transport				90.000	80.000	71.800	71.800		
			20	01	08	Posta, telecomunicatii, radio, tv, internet				71.000	23.000	14.937	14.937		
			20	01	09	Materiale si prestari de servicii cu caracter functional				382.000	94.000	76.244	76.244		
			20	01	30	Alte bunuri si servicii pentru intretinere si functionare				323.000	68.000	39.012	39.012		
			20	02		Reparatii curente				102.000	85.000	1.104	1.104		
			20	03		Hrana				33.000	9.000	4.210	4.210		
			20	03	01	Hrana pentru oameni				33.000	9.000	4.210	4.210		
			20	04		Medicamente si materiale sanitare				8.000	1.000	941	941		
			20	04	01	Medicamente				1.000					
			20	04	02	Materiale sanitare				1.000					
			20	04	04	Dezinfectanti				6.000		941	941		
			20	05		Bunuri de natura obiectelor de inventar				12.000	9.000				

Capi- tol	Sub- capi- tol	Pa- ra- graf	Gru- pa / Titlu	Ar- ti- col	Ali- ne- at	Denumire indicator	Credite de angajament		Credite bugetare		Angajamente bugetare	Angajamente legale	Plati efectuate	Angajamente legale de platit	Cheltui efectiv
							aprobate la finele perioadei de raportare	trimestriale cumulate	aprobate la finele perioadei de raportare	trimestriale cumulate					
A						B	1	2	3	4	5	6	7	8=6-7	9
			20 05	30		Alte obiecte de inventar			12.000	9.000					€
			20 06			Deplasari, detasari, transferari			38.000	12.000	6.158	6.158	6.158		€
			20 06	01		Deplasari interne, detasari, transferari			37.000	12.000	6.158	6.158	6.158		€
			20 06	02		Deplasari in strainatate			1.000						€
			20 11			Carti, publicatii si materiale documentare			16.000	3.000	885	885	885		€
			20 13			Pregatire profesionala			20.000	8.000	500	500	500		€
			20 14			Protectia muncii			8.000	2.000	1.800	1.800	1.800		€
			20 30			Alte cheltuieli			330.000	107.000	63.822	63.822	63.822		€
			20 30	01		Reclama si publicitate			7.000	2.000	1.655	1.655	1.655		€
			20 30	03		Prime de asigurare non-viata			6.000	6.000	5.272	5.272	5.272		€
			20 30	04		Chirii			229.000	58.000	56.895	56.895	56.895		€
			20 30	30		Alte cheltuieli cu bunuri si servicii			88.000	41.000					€
			55			TITLUL VII ALTE TRANSFERURI			286.000	72.000	72.000	72.000	72.000		€
			55	01		A. Transferuri interne			286.000	72.000	72.000	72.000	72.000		€
			55	01	63	Finantarea invatamantului particular sau confesional acreditat			286.000	72.000	72.000	72.000	72.000		€
			57			TITLUL VIII ASISTENTA SOCIALA			2.201.000	1.095.000	729.443	729.443	729.443	432.412	€
			57	02		Ajutoare sociale			2.201.000	1.095.000	729.443	729.443	729.443	432.412	€
			57	02	01	Ajutoare sociale in numerar			175.000	48.000	37.587	37.587	37.587		€
			57	02	02	Ajutoare sociale in natura			2.010.000	1.042.000	690.176	690.176	690.176		€
			57	02	03	Tichete de cresa si tichete sociale pentru gradinita									€
			59			TITLUL XI ALTE CHELTUIELI			16.000	5.000	1.680	1.680	1.680		€
			59	11		Asociatii si fundatii			16.000	16.000					€
									16.000	16.000					€

Capi- tol	Sub- capi- tol	Pa- ra- gra- ful	Gru- pa / Titlu	Ar- ti- col	Ali- ne- at	Denumire indicator	Credite de angajament			Credite bugetare		Angajamente legale	Plati efectuate	Angajamente legale de platit	Cheltui efectiv
							1	2	3	4	5				
			A			B									
			20	01	30	Alte bunuri si servicii pentru intretinere si functionare			12.000	5.000	1.916	1.916	1.916		
			20	04		Medicamente si materiale sanitare			26.000	4.000					
			20	04	01	Medicamente			12.000	1.000					
			20	04	02	Materiale sanitare			11.000	1.000					
			20	04	04	Dezinfectanti			3.000	2.000					
6702			01			CULTURA, RECREERE SI RELIGIE			3.905.000	1.284.000	1.198.559	1.198.559	1.198.559	1.198.109	1.15
			10			CHELTUIELI CURENTE			3.905.000	1.284.000	1.198.559	1.198.559	1.198.109	1.15	
			10	01		TITLUL I CHELTUIELI DE PERSONAL			251.000	60.000	59.060	59.060	59.060	59.060	0
			10	01		Cheltuieli salariale in bani			238.000	58.000	57.760	57.760	57.760	57.760	0
			10	01	01	Salarii de baza			226.000	55.000	54.833	54.833	54.833	54.833	0
			10	01	17	Indemnizatii de hrana			12.000	3.000	2.927	2.927	2.927	2.927	0
			10	02		Cheltuieli salariale in natura			5.000						
			10	02	06	Vouchere de vacanta			5.000						
			10	03		Contributii			8.000	2.000	1.300	1.300	1.300	1.300	0
			10	03	07	Contributia asiguratorie pentru munca			8.000	2.000	1.300	1.300	1.300	1.300	0
			20			TITLUL II BUNURI SI SERVICII			552.000	57.000	37.488	37.488	37.038	37.038	0
			20	01		Bunuri si servicii			547.000	55.000	37.488	37.488	37.038	37.038	0
			20	01	02	Materiale pentru curatenie			1.000	1.000	758	758	758	758	0
			20	01	03	Încalzit, iluminat si forta motrica			40.000	30.000	21.194	21.194	21.194	21.194	0
			20	01	04	Apa, canal si salubritate			1.000	1.000	619	619	619	619	0
			20	01	08	Posta, telecomunicatii, radio, tv, internet									
			20	01	09	Materiale si prestari de servicii cu caracter functional			2.000	1.000	533	533	533	533	0
									2.000	1.000					

Capi- tol	Sub- capi- tol	Pa- ra- graf	Gru- pa / Titlu col	Ar- ti- col	Al- ne- at	Denumire indicator	Credite de angajament		Credite bugetare			Angajamente legale	Plati efectuate	Angajamente legale de platit	Cheltui- efectiv
							1	2	3	4	5				
			A			B									
			20	01	30	Alte bunuri si servicii pentru intretinere si functionare			501.000	21.000	14.384	14.384	14.384		1
			20	05		Bunuri de natura obiectelor de inventar			1.100						
			20	05	30	Alte obiecte de inventar			1.100						
			20	11		Carti, publicatii si materiale documentare			3.900	2.000					
			51			TITLUL VI TRANSFERURI INTRE UNITATILE ADMINISTRATIEI PUBLICE			2.993.000	1.137.000	1.098.801	1.098.801	1.098.801	1.098.801	1.098.801
			51	01		Transferuri curente			2.993.000	1.137.000	1.098.801	1.098.801	1.098.801	1.098.801	1.098.801
			51	01	01	Transferuri catre institutiile publice			2.993.000	1.137.000	1.098.801	1.098.801	1.098.801	1.098.801	1.098.801
			59			TITLUL XI ALTE CHELTUIELI			109.000	30.000	3.210	3.210	3.210	3.210	3.210
			59	11		Asociatii si fundatii			109.000	30.000	3.210	3.210	3.210	3.210	3.210
6802						ASIGURARI SI ASISTENTA SOCIALA			11.838.000	3.240.000	3.169.229	3.169.229	3.169.229	3.169.229	3.169.229
			01			CHELTUIELI CURENTE			11.838.000	3.240.000	3.169.229	3.169.229	3.169.229	3.169.229	3.169.229
			10			TITLUL I CHELTUIELI DE PERSONAL			3.580.000	846.000	846.730	846.730	846.730	846.730	846.730
			10	01		Cheltuieli salariale in bani			3.387.000	846.000	828.407	828.407	828.407	828.407	828.407
			10	01	01	Salarii de baza			3.091.000	751.000	738.211	738.211	738.211	738.211	738.211
			10	01	05	Sporuri pentru conditii de munca			16.000	16.000	15.382	15.382	15.382	15.382	15.382
			10	01	06	Alte sporuri			4.000	2.000	918	918	918	918	918
			10	01	17	Indemnizatii de hrana			276.000	77.000	73.896	73.896	73.896	73.896	73.896
			10	02		Cheltuieli salariale in natura			117.000						
			10	02	06	Vouchere de vacanta			117.000						
			10	03		Contributii			76.000	19.000	18.323	18.323	18.323	18.323	18.323
			10	03	07	Contributia asiguratorie pentru munca			76.000	19.000	18.323	18.323	18.323	18.323	18.323
			20			TITLUL II BUNURI SI SERVICII			1.761.000	591.000	583.710	583.710	583.710	583.710	583.710

Capi- tol	Sub- capi- tol	Pa- ra- graf	Gru- pa / Titlu	Ar- ti- col	Ali- ne- at	Denumire indicator	Credite de angajament			Credite bugetare		Angajamente legale	Plati efectuate	Angajamente legale de platit	Cheltuii efectiv	
							1	2	3	4	5					6
			A			B										
			20	01		Bunuri si servicii			1.756.000	589.000	583.710	583.710	583.710	36	36	
			20	01	05	Carburanti si lubrifianti			12.000	3.000	1.278	1.278	1.278			
			20	01	06	Piese de schimb			2.000							
			20	01	07	Transport			1.736.000	584.000	582.410	582.410	582.410	36	36	
			20	01	30	Alte bunuri si servicii pentru intretinere si functionare			6.000	2.000	22	22	22			
			20	02		Reparatii curente			2.000	2.000						
			20	30		Alte cheltuieli			3.000							
			20	30	03	Prime de asigurare non-viata			3.000							
			57			TITLUL VIII ASISTENTA SOCIALA			5.197.000	1.459.000	1.414.214	1.414.214	1.414.214	1.41	1.41	
			57	02		Ajutoare sociale			5.197.000	1.459.000	1.414.214	1.414.214	1.414.214	1.41	1.41	
			57	02	01	Ajutoare sociale in numerar			5.197.000	1.459.000	1.414.214	1.414.214	1.414.214	1.41	1.41	
			59			TITLUL XI ALTE CHELTUIELI			1.300.000	325.000	324.575	324.575	324.575	32	32	
			59	11		Asociatii si fundatii			1.300.000	325.000	324.575	324.575	324.575			
7000	02					Partea IV-a SERVICII SI DEZVOLTARE PUBLICA, LOCUINTE, MEDIU SI APE			13.277.000	4.434.000	4.068.518	4.068.518	4.068.518	2.71	2.71	
7002						LOCUINTE, SERVICII SI DEZVOLTARE PUBLICA CHELTUIELI CURENTE			3.682.000	1.633.000	1.097.530	1.097.530	1.097.530	55	55	
			01			TITLUL II BUNURI SI SERVICII			3.229.000	1.410.000	874.684	874.684	874.684	55	55	
			20			Bunuri si servicii			3.166.000	1.380.000	859.184	859.184	859.184	57	57	
			20	01		Incalzit, iluminat si forta motrice			3.166.000	1.380.000	859.184	859.184	859.184	57	57	
			20	01	03	Materiale si prestari de servicii cu caracter functional			2.333.000	1.021.000	528.815	528.815	528.815	36	36	
			20	01	09	Alte bunuri si servicii pentru intretinere si functionare			94.000	94.000	85.835	85.835	85.835			
			20	01	30				739.000	265.000	244.534	244.534	244.534	209.534	209.534	20

Capi- tol	Sub- capi- tol	Pa- ra- graf	Gru- pa / Titlu	Ar- ti- col	Ali- ne- at	Denumire indicator	Credite de angajament			Credite bugetare			Angajamente legale	Plati efectuate	Angajamente legale de platit	Cheltui efectiv	
							1	2	3	4	5	6					7
			A			B											
			59			TITLUL XI ALTE CHELTUIELI											
			59	11		Asociatii si fundatii			63.000			30.000	15.500	10.000	5.500		1
			79			OPERATIUNI FINANCIARE			63.000			30.000	15.500	10.000	5.500		1
			81	01		TITLUL XIX RAMBURSARI DE CREDITE			508.000			278.000	278.000	278.000			
			81	01		Rambursari de credite externe			508.000			278.000	278.000	278.000			
			81	01	02	Rambursari de credite externe din fondul de garantare			508.000			278.000	278.000	278.000			
			84			PLATILE EFECTUATE IN ANII PRECEDENTI SI RECUPERATE IN ANUL CURENT			-55.000			-55.000	-55.154	-55.154			
			85			Titlul XXI PLATILE EFECTUATE IN ANII PRECEDENTI SI RECUPERATE IN ANUL CURENT			-55.000			-55.000	-55.154	-55.154			
			85	01		Plati efectuate in anii precedenti si recuperate in anul curent			-55.000			-55.000	-55.154	-55.154			
			85	01	01	Plati efectuate in anii precedenti si recuperate in anul curent (SF)			-55.000			-55.000	-55.154	-55.154			
7402			01			PROTECTIA MEDIULUI			9.595.000			2.801.000	2.970.988	2.323.906	647.082		2.12
			20			CHELTUIELI CURENTE			9.595.000			2.801.000	2.970.988	2.323.906	647.082		2.12
			20	01		Bunuri si servicii			9.595.000			2.801.000	2.970.988	2.323.906	647.082		2.12
			20	01	09	Materiale si prestari de servicii cu caracter functional			9.595.000			2.801.000	2.970.988	2.323.906	647.082		2.12
			20	01	30	Alte bunuri si servicii pentru intretinere si functionare			9.262.000			2.717.000	2.888.988	2.257.734	631.254		2.04
8000	02					Partea V-a ACTIUNI ECONOMICE			333.000			84.000	82.000	66.172	15.828		8
									13.017.000			4.677.000	3.971.340	3.271.340	700.000		2.48

Capi- tol	Pa- ra- graf	Gru- pa / Titlu	Ar- ti- col	Mi- ne- at	Denumire indicator	Credite de angajament		Credite bugetare		Angajamente bugetare	Angajamente legale	Plati efectuate	Angajamente legale de platit	Cheltui efectiv
						aprobate la finele perioadei de raportare	trimestriale cumulate	aprobate la finele perioadei de raportare	trimestriale cumulate					
A						1	2	3	4	5	6	7	8=6-7	9
8002					B									
					ACTIUNI GENERALE ECONOMICE,									
		01			SI DE MUNCA			7.759.000	2.921.000	2.299.914	2.299.914	1.599.914	700.000	1,05
		20			CHELTUIELI CURENTE			7.759.000	2.921.000	2.299.914	2.299.914	1.599.914	700.000	1,05
		20	01		TITLUL II BUNURI SI SERVICII			7.759.000	2.921.000	2.299.914	2.299.914	1.599.914	700.000	1,05
		20	01		Bunuri si servicii			7.759.000	2.921.000	2.299.914	2.299.914	1.599.914	700.000	1,05
		20	01	30	Alte bunuri si servicii pentru intretinere si functionare			7.759.000	2.921.000	2.299.914	2.299.914	1.599.914	700.000	1,05
8402					TRANSPORTURI			5.218.000	1.740.000	1.666.381	1.666.381	1.666.381		1,38
		01			CHELTUIELI CURENTE			5.218.000	1.740.000	1.666.381	1.666.381	1.666.381		1,38
		20			TITLUL II BUNURI SI SERVICII			125.000	39.000					
		20	01		Bunuri si servicii			27.000						
		20	01	30	Alte bunuri si servicii pentru intretinere si functionare			27.000						
		20	05		Bunuri de natura obiectelor de inventar			98.000	39.000					
		20	05	30	Alte obiecte de inventar			98.000	39.000					
		40			TITLUL IV SUBVENTII			5.093.000	1.701.000	1.666.381	1.666.381	1.666.381		1,38
		40	03		Subventii pentru acoperirea diferentelor de pret si tarif			5.093.000	1.701.000	1.666.381	1.666.381	1.666.381		1,38
8702					ALTE ACTIUNI ECONOMICE			40.000	16.000	5.045	5.045	5.045		
		01			CHELTUIELI CURENTE			40.000	16.000	5.045	5.045	5.045		
		20			TITLUL II BUNURI SI SERVICII			40.000	16.000	5.045	5.045	5.045		
		20	01		Bunuri si servicii			38.000	14.000	5.045	5.045	5.045		
		20	01	01	Furnituri de birou			1.000	1.000					
		20	01	02	Materiale pentru curatenie			1.000	1.000					
		20	01	03	Incalzit, iluminat si forta motrica			24.000	6.000	3.957	3.957	3.957		

Capi- tol	Sub- capi- tol graf	Pa- ra- gra- ful	Ar- ti- col	Al- ne- at	Denumire indicator	Credite de angajament			Credite bugetare			Angajamente legale	Plati efectuate	Angajamente legale de platit	Cheltui- efectiv			
						I	2	3	4	5	6					7	8=6-7	9
		A			B													
	20	01	04		Apa, canal si salubritate			1.000	1.000	1.000	1.000	1.000						
	20	01	08		Posta, telecomunicatii, radio, tv, internet			4.000	1.000	1.000	2.33	2.33						
	20	01	09		Materiale si prestari de servicii cu caracter functional			1.000	1.000	1.000								
	20	01	30		Alte bunuri si servicii pentru intretinere si functionare			6.000	3.000	3.000	744	744						
	20	05			Bunuri de natura obiectelor de inventar			2.000	2.000	2.000								
	20	05	30		Alte obiecte de inventar			2.000	2.000	2.000								

Conducatorul institutiei,

Conducatorul compartimentului
financiar-contabil

TOTAL JUDETUL MURES

CONTUL DE EXECUTIE AL BUGETULUI LOCAL - CHELTUIELI
SECTIUNEA DE DEZVOLTARE
31.03.2024

Pag. 1

Capi- tot	Sub- capit tot	Pa- ra- graf	Gru- pa / Titlu	Ar- ti- col	Ali- nc- at	Denumire indicator	Credite de angajament			Credite bugetare			Angajamente legale	Plati efectuate	Angajamente legale de plati	Cheltui efectiv	
							aprobate la finele perioadei de raportare	trimestriale cumulate	aprobate la finele perioadei de raportare	trimeseriale cumulate	1	2					3
			A			B											
5002			01			TOTAL CHELTUIELI	196.720.000		196.720.000	193.645.000	26.628.228	26.628.228	2.584.520	24.043.708	1.97		
			58			CHELTUIELI CURENTE	185.044.000		185.044.000	185.044.000	25.327.455	25.327.455	2.016.544	23.310.911			
			60			TITLUL X PROIECTE CU FINANTARE DIN FONDURI EXTERNE NERAMBURSABILE CADRULUI FINANCIAR 2014-2020 Titlul XII PROIECTE CU FINANTARE DIN SUMELE REPREZENTAND ASISTENTA FINANCIARA NERAMBURSABILA AFERENTA PNRR	13.923.000		13.923.000	13.923.000	12.526.217	12.526.217	1.088.979	11.437.238			
			61			Titlul XIII PROIECTE CU FINANTARE DIN SUMELE AFERENTE COMPONENTEI DE IMPRUMUT A PNRR	16.396.000		16.396.000	16.396.000	324.870	324.870	95.497	229.373			
			70			CHELTUIELI DE CAPITAL	11.676.000		11.676.000	8.601.000	1.300.773	1.300.773	567.976	732.797	1.97		
5100	02		71			TITLUL XV ACTIVE NEFINANCIARE Partea I-a SERVICII PUBLICE GENERALE AUTORITATI PUBLICE SI ACTIUNI EXTERNE CHELTUIELI CURENTE	11.676.000		11.676.000	8.601.000	1.300.773	1.300.773	567.976	732.797	1.97		
5102			01			TITLUL X PROIECTE CU FINANTARE DIN FONDURI EXTERNE NERAMBURSABILE CADRULUI FINANCIAR 2014-2020	13.726.000		13.726.000	13.726.000	222.530	222.530	150.238	72.292	2		
			58			Programe din Fondul Social European (FSE) Finantarea nationala	13.726.000		13.726.000	13.726.000	222.530	222.530	150.238	72.292	2		
			58	02	01	Finantarea nationala	33.000		33.000	33.000							
			58	02	02	Finantarea externa nerambursabila	33.000		33.000	33.000							
			58	02	03	Cheltuieli neeligibile											
			61			Titlul XIII PROIECTE CU FINANTARE	14.280		14.280	14.280	14.280	14.280	1.488	12.792			

Capi- tol	Sub- capi- tol	Pa- ra- graf	Gr- pa / Titlu	Ar- ti- col	Al- ne- at	Denumire indicator	Credite de angajament			Credite bugetare		Angajamente legale	Plati efectuate	Angajamente legale de platit	Cheltui efectiv
							1	2	3	4	5				
			A			B									
						transport									
			71	01	03	Mobilier, aparatura birotica si alte active corporale									
6602			01			SANATATE	27.334.000	27.334.000	27.334.000	425.782	425.782	4.462	421.320		
			61			CHELTUIELI CURENTE	27.334.000	27.334.000	27.334.000	425.782	425.782	4.462	421.320		
						Titlul XIII PROIECTE CU FINANTARE DIN SUMELE AFERENTE COMPONENTEI DE IMPRUMUT A PNRR	27.334.000	27.334.000	27.334.000	425.782	425.782	4.462	421.320		
			61	01		Fonduri din imprumut rambursabil	22.970.000	22.970.000	22.970.000	357.800	357.800	3.750	354.050		
			61	03		Sume aferente TVA	4.364.000	4.364.000	4.364.000	67.982	67.982	712	67.270		
			70			CHELTUIELI DE CAPITAL									
			71			TITLUL XV ACTIVE NEFINANCIARE									
			71	01		Active fixe									
			71	01	03	Mobilier, aparatura birotica si alte active corporale									
						CULTURA, RECREERE SI RELIGIE	12.223.000	12.223.000	12.223.000	8.710.508	8.710.508	530	8.709.978		
6702			01			CHELTUIELI CURENTE	12.068.000	12.068.000	12.068.000	8.578.191	8.578.191		8.578.191		
			61			Titlul XIII PROIECTE CU FINANTARE DIN SUMELE AFERENTE COMPONENTEI DE IMPRUMUT A PNRR	12.068.000	12.068.000	12.068.000	8.578.191	8.578.191		8.578.191		
			61	01		Fonduri din imprumut rambursabil	10.141.000	10.141.000	10.141.000	7.208.564	7.208.564		7.208.564		
			61	03		Sume aferente TVA	1.927.000	1.927.000	1.927.000	1.369.627	1.369.627		1.369.627		
			70			CHELTUIELI DE CAPITAL	155.000	155.000	155.000	132.317	132.317	530	131.787		
			71			TITLUL XV ACTIVE NEFINANCIARE	155.000	155.000	155.000	132.317	132.317	530	131.787		
			71	01		Active fixe	155.000	155.000	155.000	132.317	132.317	530	131.787		

Capi- tol	Sub- capi- tol	Pa- ra- graf	Gru- pa / Titlu	Ar- ti- col	Al- ne- at	Denumire indicator	Credite de angajament			Credite bugetare		Angajamente legale	Plati efectuate	Angajamente legale de platit	Cheltui efectiv
							1	2	3	4	5				
			A			B									
			71	01	01	Constructii			101.000	101.000	78.767	530	78.237		
			71	01	02	Masini, echipamente si mijloace de transport									
			71	01	03	Mobilier, aparatura birouica si alte active corporale									
			71	01	30	Alte active fixe (inclusiv reparatii capitale)			54.000	54.000	53.550		53.550		
6802			70			ASIGURARI SI ASISTENTA SOCIALA									
			71			CHELTUIELI DE CAPITAL									
			71	01		TITLUL XV ACTIVE NEFINANCIARE									
			71	01	02	Active fixe									
			71	01	02	Masini, echipamente si mijloace de transport									
7000	02					Partea IV-a SERVICII SI DEZVOLTARE PUBLICA, LOCUINTE, MEDIU SI APE			17.219.000	14.144.000	3.940.774	1.220.836	2.719.938		
7002						LOCUINTE, SERVICII SI DEZVOLTARE PUBLICA			4.297.000	4.297.000	1.281.526	1.097.076	184.450		
			01			CHELTUIELI CURENTE			1.285.000	1.285.000	1.088.979	1.088.979			
			58			TITLUL X PROIECTE CU FINANTARE DIN FONDURI EXTERNE NERAMBURSABILE									
			58	01		CADRULUI FINANCIAR 2014-2020			1.285.000	1.285.000	1.088.979	1.088.979			
			58	01		Programe din Fondul European de Dezvoltare Regionala (FEDR)			1.285.000	1.285.000	1.088.979	1.088.979			
			58	01	03	Cheltuieli neeligibile			1.285.000	1.285.000	1.088.979	1.088.979			
			70			CHELTUIELI DE CAPITAL			3.012.000	3.012.000	192.547	8.097	184.450		
			71			TITLUL XV ACTIVE NEFINANCIARE			3.012.000	3.012.000	192.547	8.097	184.450		

Capi- tol	Sub- capi- tol	Pa- ra- graf	Gra- pa / Titlu	Ar- ti- col	Al- ne- at	Denumire indicator	Credite de angajament			Credite bugetare			Angajamente legale	Plati efectuate	Angajamente legale de platit	Cheltui efectiv	
							1	2	3	4	5	6					7
			A			B											
			71	01		Active fixe				3.012.000			192.547		184.450		
			71	01	01	Constructii				2.860.000			41.650		41.650		
			71	01	30	Alte active fixe (inclusiv reparatii capitale)				152.000			150.897		142.800		
7402			01			PROTECTIA MEDIULUI				12.922.000			2.659.248		2.535.488		
			01			CHELTUIELI CURENTE				6.861.000			2.523.588		2.523.588		
			61			Titlul XIII PROIECTE CU FINANTARE DIN SUMELE AFERENTE COMPONENTEI DE IMPRUMUT A PNRR				6.861.000			2.523.588		2.523.588		
			61	01		Fonduri din imprumut rambursabil				5.765.000			2.130.168		2.130.168		
			61	03		Sume aferente TVA				1.096.000			393.420		393.420		
			70			CHELTUIELI DE CAPITAL				6.061.000			135.660		11.900		
			71			TITLUL XV ACTIVE NEFINANCIARE				6.061.000			135.660		11.900		
			71	01		Active fixe				6.061.000			135.660		11.900		
			71	01	01	Constructii				6.061.000			135.660		11.900		
			71	01	03	Mobilier, aparatura birou si alte active corporale											
8000	02					Partea V-a ACTIUNI ECONOMICE				40.874.000			12.295.575		12.008.736		1.90
8402						TRANSPORTURI				40.874.000			12.295.575		12.008.736		1.90
			01			CHELTUIELI CURENTE				38.635.000			11.663.576		11.663.576		
			58			TITLUL X PROIECTE CU FINANTARE DIN FONDURI EXTERNE NERAMBURSABILE				12.605.000			11.437.238		11.437.238		
			58	01		CADRULUI FINANCIAR 2014-2020 Programe din Fondul European de Dezvoltare Regionala (FEDR)				12.605.000			11.437.238		11.437.238		

Capi- tol	Sub- capi- tol	Pa- ra- graf	Gru- pa / Titlu	Ar- ti- col	Ali- ne- at	Denumire indicator	Credite de angajament		Credite bugetare		Angajamente legale	Plati efectuate	Angajamente legale de platit	Cheltuii efectiv	
							aprobate la finele perioadei de raportare	trimestriale cumulate	aprobate la finele perioadei de raportare	trimestriale cumulate					
			A			B	I	2	3	4	5	6	7	8=6-7	9
			71	01		Active fixe									
			71	01	03	Mobilier, aparatura birou si alte active corporale									

Conducatorul institutiei,



Conducatorul compartimentului
financiar-co



Capi- tot	Sub- capi- tot	Pa- ra- gra- ful	Ar- ti- col	Ali- ne- at	Denumire indicator	Prevederi bugetare aprobat la finele perioadei de raportare	Prevederi bugetare trimestriale cumulate	Drepturi constatate			Incasari realizate	Stingeri pe alte cai decat incasari	Drepturi constatate de incasat
								Total, din care:	din anii precedenti	din anul curent			
A						1	2	3=4+5	4	5	6	7	8=3+6-7
4808	31	03			B European si Norvegian 2014-2021 Prefinantare	1.576.000 1.576.000	1.576.000 1.576.000	3=4+5 1.557.711 1.557.711	4 1.576.000	5 1.557.711 1.557.711	6 1.557.711 1.557.711	7	8=3+6-7 1.557.711 1.557.711

CONTUL DE EXECUTIE AL FONDURILOR EXTERNE NERAMBURSABILE-CHELTUIELI

31.03.2024

Pag. 1

Capi- tol	Sub- capi- tol	Pa- ra- graf	Gr- pa / Titlu	Ar- ti- col	Al- ne- at	Denumire indicator	Credite de angajament			Credite bugetare		Angajamente legale	Plati efectuate	Angajamente legale de platit	Cheltui efectiv
							1	2	3	4	5				
			A			B									
0						TOTAL JUDETEL MURES									
5008						FONDURI EXTERNE NERAMBURSABILE									
6608						SANATATE									
	50					Alte cheltuieli in domeniul sanatatii			2.335.000	2.335.000	1.130.620	196.792	933.828	21	
						Alte institutii si actiuni sanitare			2.044.000	2.044.000	1.130.018	196.190	933.828	21	
						CULTURA, RECREERE SI RELIGIE			2.044.000	2.044.000	1.130.018	196.190	933.828	21	
6708						Servicii culturale			291.000	291.000	602	602			
	03					Muzee			291.000	291.000	602	602			
									291.000	291.000	602	602			

DETALIEREA CHELTUIELILOR
- fonduri externe nerambursabile -
31.03.2024

Pag. 2

Capi- tol	Sub- capi- tol	Pa- ra- gra- ful	Ar- ti- col	Al- te	Denumire indicator	Credite de angajament			Credite bugetare		Angajamente bugetare	Angajamente legale	Plati efectuate	Angajamente legale de platit	Cheltui efectiv
						1	2	3	4	5					
		A			B										
0					TOTAL JUDETUL MURES										
5008		01			FONDURI EXTERNE NERAMBURSABILE			2.335.000	2.335.000	1.130.620	1.130.620	196.792	933.828	21	
		56			CHELTUIELI CURENTE			2.335.000	2.335.000	1.130.620	1.130.620	196.792	933.828	21	
					TITLUL VIII PROIECTE CU FINANTARE DIN										
					FONDURI EXTERNE NERAMBURSABILE (FEN)										
					POSTADERARE			291.000	291.000	602	602	602			
		58			TITLUL X PROIECTE CU FINANTARE DIN										
					FONDURI EXTERNE NERAMBURSABILE										
6608					CADRULUI FINANCIAR 2014-2020			2.044.000	2.044.000	1.130.018	1.130.018	196.190	933.828	21	
					SANATATE			2.044.000	2.044.000	1.130.018	1.130.018	196.190	933.828	21	
		01			CHELTUIELI CURENTE			2.044.000	2.044.000	1.130.018	1.130.018	196.190	933.828	21	
		58			TITLUL X PROIECTE CU FINANTARE DIN										
					FONDURI EXTERNE NERAMBURSABILE										
					CADRULUI FINANCIAR 2014-2020			2.044.000	2.044.000	1.130.018	1.130.018	196.190	933.828	21	
		58	31		Mecanismele financiare Spatiul Economic			2.044.000	2.044.000	1.130.018	1.130.018	196.190	933.828	21	
					European si Norvegian 2014-2021			2.044.000	2.044.000	1.130.018	1.130.018	196.190	933.828	21	
		58	31	01	Finantare nationala			305.000	305.000	166.471	166.471	26.396	140.075	3	
		58	31	02	Finantare externa nerambursabila			1.739.000	1.739.000	963.547	963.547	169.794	793.753	18	
6708					CULTURA, RECREERE SI RELIGIE			291.000	291.000	602	602	602			
		01			CHELTUIELI CURENTE			291.000	291.000	602	602	602			
		56			TITLUL VIII PROIECTE CU FINANTARE DIN										
					FONDURI EXTERNE NERAMBURSABILE (FEN)										
					POSTADERARE			291.000	291.000	602	602	602			
		56	72		Alte programe comunitare finantate in			291.000	291.000	602	602	602			
					perioada 2021-2027			291.000	291.000	602	602	602			

Capi- tol	Sub- capi- tol	Pa- ra- graf	Gra- pa / Titlu	Al- ti- col	Denumire indicator	Prevederi bugetare			Prevederi bugetare trimestriale cumulate	Drepturi constatate		Incasari realizate	Stingeri pe alte cai decat incasari	Drepturi constatate de incasat
						aprobate la finele perioadei de raportare	1	2		Total, din care:	din anii precedenti			
0					B									
					TOTAL JUDEȚUL MUREȘ									
0001	10				TOTAL VENITURI-VENITURI PROPRIL SUBVENȚII	79.868.000	36.599.000	31.342.037	15.483.125	15.858.912	15.796.269			15.545.768
0002					L. VENITURI CURENTE	26.689.000	10.647.000	19.115.667	12.680.821	6.434.846	6.251.085			12.864.582
2900					C. VENITURI NEFISCALE	26.689.000	10.647.000	19.115.667	12.680.821	6.434.846	6.251.085			12.864.582
3000					C1. VENITURI DIN PROPRIETATE	1.478.000	397.000	99.669	99.669	99.669	99.489			180
3010	05				VENITURI DIN PROPRIETATE	1.478.000	397.000	99.669	99.669	99.669	99.489			180
					Venituri din concesiuni și închirieri	112.000	33.000	30.473	30.473	30.473	30.293			180
					Alte venituri din concesiuni și închirieri de către institutiile publice	112.000	33.000	30.473	30.473	30.473	30.293			180
3010	50				Alte venituri din proprietate	1.366.000	364.000	69.196	69.196	69.196	69.196			
3300	10				C2. VANZARI DE BUNURI ȘI SERVICII	25.211.000	10.250.000	19.015.998	12.680.821	6.335.177	6.151.596			12.864.402
3310					VENITURI DIN PRESTARI DE SERVICII ȘI ALTE ACTIVITATI	25.089.000	10.213.000	18.973.323	12.680.821	6.292.502	6.108.921			12.864.402
3310	05				Taxe și alte venituri în învățământ	293.000	125.000	13.872	13.872	13.872	13.872			
08					Venituri din prestari de servicii	294.000	92.000	85.570	85.570	85.570	85.570			
14					Contribuția elevilor și studenților pentru internate, cantine și cantine	620.000	180.000	198.000	38.942	159.058	155.629			42.371
3310	21				Venituri din contractele încheiate cu casole de asigurari sociale de sanatate	22.890.000	9.548.000	18.490.881	12.641.879	5.849.002	5.668.850			12.822.031
3310	30				Venituri din contractele încheiate cu directiile de sanatate publica din sume alocate de la bugetul de stat									
3610					DIVERSE VENITURI	992.000	268.000	185.000	185.000	185.000	185.000			
						115.000	30.000	28.075	28.075	28.075	28.075			

Capi- tol	Sub- capi- tol	Pa- ra- gra- ful	Ar- ti- col	Ali- ne- at	Denumire indicator	Prevederi bugetare aprobat la finele perioadei de raportare	Prevederi bugetare trimestriale cumulate	Drepturi constatate			Incasari realizate	Stingeri pe alte cai decat incasari	Drepturi constatate de incasat
								Total, din care:	din anii precedenti	din anul curent			
A						1	2	4			6	7	8=3-6-7
B						3=4+5							
3610	50				Alte venituri	115.000	30.000	28.075		28.075	28.075		
3710					TRANSFERURI VOLUNTARE, ALTELE DECAT SUBVENTIILE	7.000	7.000	14.600		14.600	14.600		
3710	01				Donatii si sponsorizari	7.000	7.000	14.600		14.600	14.600		
4000	10				III. OPERATIUNI FINANCIARE			301.671		301.671	301.671		
4110	06				ALTE OPERATIUNI FINANCIARE			301.671		301.671	301.671		
					Sume din excedentul anului precedent pentru acoperirea goluilor temporare de casa			301.671		301.671	301.671		
4100	10				IV. SUBVENTII	53.135.000	25.908.000	11.924.699	2.802.304	9.122.395	9.243.513		2.681.186
4210					SUBVENTII DE LA BUGETUL DE STAT	15.685.000	15.685.000						
	88				Alocari de sume din PNRR aferente asistentei financiare nerambursabile	15.685.000	15.685.000						
4310	09				SUBVENTII DE LA ALTE ADMINISTRATII	37.450.000	10.223.000	11.924.699	2.802.304	9.122.395	9.243.513		2.681.186
	33				Subventii pentru institutii publice	2.993.000	1.137.000	1.098.801		1.098.801	1.098.801		
					Subventii din bugetul Fondului national unic de asigurari sociale de sanatate								
4810					pentru acoperirea cresterilor salariale	34.457.000	9.086.000	10.825.898	2.802.304	8.023.594	8.144.712		2.681.186
					SUME PRIMITE DE LA UE/ALTI DONATORI IN CONTUL PLATILOR EFECTUATE SI PREFINANATARI								
4810	01				AFERENTE CADRULUI FINANCIAR 2014-2020 Fondul European de Dezvoltare Regionala(FEDR)	44.000	44.000						
					Sume primite in contul platilor efectuate in anii anteriori	44.000	44.000						

**CONTUL DE EXECUTIE AL INSTITUTIILOR PUBLICE FINANTATE
DIN VENITURI PROPRII SI SUBVENTII DIN BUGETUL LOCAL - VENITURI
SECTIUNEA DE FUNCTIONARE
31.03.2024**

Capi- tol	Sub- capi- tol	Pa- ra- gra- ful	Ar- ti- col	Al- ne- at	Denumire indicator	Prevederi bugetare			Prevederi bugetare trimestriale cumulate	Drepturi constatate			Incasari realizate	Stingeri pe alte cai decat incasari	Drepturi constatate de incasat	
						I	2	3=4+5		Total, din care:	din anii precedenti	din anul curent				6
					B											
0001	10				TOTAL VENITURI-VENITURI PROPRII,SUBVENTII	64.139.000	20.870.000	31.342.037	15.483.125	15.858.912	15.796.269	15.545.768				
0002					I. VENITURI CURENTE	26.689.000	10.647.000	19.115.667	12.680.821	6.434.846	6.251.085	12.864.582				
2900					C. VENITURI NEFISCALE	26.689.000	10.647.000	19.115.667	12.680.821	6.434.846	6.251.085	12.864.582				
3000					C.I. VENITURI DIN PROPRIETATE	1.478.000	397.000	99.669		99.669	99.489	180				
3010					VENITURI DIN PROPRIETATE	1.478.000	397.000	99.669		99.669	99.489	180				
05					Venituri din concesiuni si inchirieri	112.000	33.000	30.473		30.473	30.293	180				
30					Alte venituri din concesiuni si inchirieri de catre institutiile publice											
50					Alte venituri din proprietate	112.000	33.000	30.473		30.473	30.293	180				
3300	10				C2. VANZARI DE BUNURI SI SERVICII	1.366.000	364.000	69.196		69.196	69.196					
3310					VENITURI DIN PRESTARI DE SERVICII SI ALTE ACTIVITATI	25.211.000	10.250.000	19.015.998	12.680.821	6.335.177	6.151.596	12.864.402				
05					Taxe si alte venituri in avans	25.089.000	10.213.000	18.973.323	12.680.821	6.292.502	6.108.921	12.864.402				
08					Venituri din prestari de servicii	293.000	125.000	13.872		13.872	13.872					
14					Contributia elevilor si studentilor pentru internate, camine si cantine	294.000	92.000	85.570		85.570	85.570					
21					Venituri din contractele inchiate cu casele de asigurari sociale de sanatate	620.000	180.000	198.000	38.942	159.058	153.629	42.371				
30					Venituri din contractele inchiate cu directiile de sanatate publica din sume alocate de la bugetul de stat	22.890.000	9.548.000	18.490.881	12.641.879	5.849.002	5.668.850	12.822.031				
3610					DIVERSE VENITURI	992.000	268.000	185.000		185.000	185.000					
50					Alte venituri	115.000	30.000	28.075		28.075	28.075					
						115.000	30.000	28.075		28.075	28.075					

Capi- tot	Sub- capi- tot	Pa- ra- graf	Ar- ti- col	Ali- ne- at	Denumire indicator	Prevederi bugetare aprobate la finele perioadei de raportare	Prevederi bugetare trimestriale cumulate	Drepturi constatate		Incasari realizate	Stingeri pe alte cai decat incasari	Drepturi constatate de incasat	
								Total, din care:	din anii precedenti				
A					B	1	2	3=4+5	4	5	6	7	8=3-6-7
3710					TRANSFERURI VOLUNTARE, ALTELE DECAT SUBVENTIILE	7.000	7.000	14.600	14.600	14.600			
01					Donatii si sponsorizari	7.000	7.000	14.600	14.600	14.600			
4000	10				III. OPERATIUNI FINANCIARE			301.671	301.671	301.671			
4110					ALTE OPERATIUNI FINANCIARE			301.671	301.671	301.671			
06					Sume din excedentul anului precedent pentru acoperirea gaturilor temporare de casa			301.671		301.671			
4100	10				IV. SUBVENTII	37.450.000	10.223.000	11.924.699	2.802.304	9.122.395			2.681.186
4310					SUBVENTII DE LA ALTE ADMINISTRATII	37.450.000	10.223.000	11.924.699	2.802.304	9.122.395			2.681.186
09					Subventii pentru institutii publice	2.993.000	1.137.000	1.098.801		1.098.801			
33					Subventii din bugetul Fondului national unic de asigurari sociale de sanatate pentru acoperirea cresterilor salariale	34.457.000	9.086.000	10.825.898	2.802.304	8.023.594			2.681.186

DETALIEREA CHELTUIELILOR
INSTITUTIIL PUBLICE FINANTATE DIN VENITURI I
SI SUBVENTII DIN BUGETUL LOCAL

Pag. 2

Capi- tol	Sub- capit- ol	Pa- ra- graf	Cru- pa / Titlu	Ar- ti- col	Ali- ne- at	Denumire indicator	Credite de angajament			Credite bugetare			Angajamente legale	Plati efectuate	Angajamente legale de platit	Cheltui efectiv	
							1	2	3	4	5	6					7
						B											
0						TOTAL JUDETUL MURES											
5010						TOTAL CHELTUIELI DIN VENITURI PROPRII SI SUBVENTII											
			01			CHELTUIELI CURENTE			80.334.000	37.065.000	19.834.884	19.834.884	15.488.279	4.346.605	16.45		
			10			TITLUL I CHELTUIELI DE PERSONAL			80.294.000	37.025.000	19.984.714	19.984.714	15.939.232	4.025.482	16.17		
			20			TITLUL II BUNURI SI SERVICII			48.053.000	13.334.000	12.844.765	12.844.765	12.844.765		12.71		
			58			TITLUL X PROIECTE CU FINANTARE DIN FONDURI EXTERNE NERAMBURSABILE			16.355.000	7.955.000	7.087.759	7.087.759	3.064.894	4.022.865	3.07		
			59			TITLUL XI ALTE CHELTUIELI			201.000	51.000	51.000	51.000	49.573	1.427	33		
			60			Titlul XII PROIECTE CU FINANTARE DIN SUMELE REPREZENTAND ASISTENTA FINANCIARA NERAMBURSABILA											
			70			AFERENTA PNRR			15.685.000	15.685.000	1.190	1.190		1.190			
			71			CHELTUIELI DE CAPITAL			510.000	510.000	321.123	321.123		321.123	27		
			84			TITLUL XV ACTIVE NEFINANCIARE			510.000	510.000	321.123	321.123		321.123	27		
			85			PLATI EFECTUATE IN ANII PRECEDENTI SI RECUPERATE IN ANUL CURENT			-470.000	-470.000	-470.953	-470.953	-470.953				
						Titlul XXI PLATI EFECTUATE IN ANII PRECEDENTI SI RECUPERATE			-470.000	-470.000	-470.953	-470.953	-470.953				
						IN ANUL CURENT											
6510						INVATAMANT			958.000	316.000	102.342	102.342	102.342		15		
			01			CHELTUIELI CURENTE			958.000	316.000	102.342	102.342	102.342		15		
			20			TITLUL II BUNURI SI SERVICII			958.000	316.000	102.342	102.342	102.342		15		
			20			Bunuri si servicii			207.000	60.000	1.397	1.397	1.397				

Capi- tol	Sub- capi- tol	Pa- ra- graf	Gru- pa / Titlu	Ar- ti- col	Ali- ne- at	Denumire indicator	Credite de angajament			Credite bugetare		Angajamente bugetare	Angajamente legale	Plati efectuate	Angajamente legale de platit	Cheltuii efectiv
							1	2	3	4	5					
			A			B										
						transport										
6610	71	01	03			Mobilier, aparatura birou si alte active corporale										
						SANATATE			74.503.000	34.864.000	17.929.121	17.929.121	13.931.939	3.997.182	14.77	
	01					CHELTUIELI CURENTE			74.788.000	35.149.000	18.400.074	18.400.074	14.402.892	3.997.182	14.46	
	10					TITLUL I CHELTUIELI DE PERSONAL			46.652.000	13.007.000	12.529.860	12.529.860	12.529.860		12.35	
	10	01				Cheltuieli salariale in bani			44.870.000	12.732.000	12.264.153	12.264.153	12.264.153		12.11	
	10	01	01			Salarii de baza			33.141.000	9.449.000	9.179.967	9.179.967	9.179.967		9.14	
	10	01	05			Sporuri pentru conditi de munca			6.505.000	1.736.000	1.699.900	1.699.900	1.699.900		1.66	
	10	01	06			Alte sporuri			2.455.000	776.000	750.354	750.354	750.354		65	
	10	01	11			Fond aferent platii cu ora			1.257.000	335.000	300.164	300.164	300.164		25	
	10	01	17			Indemnizatii de hrana			1.512.000	436.000	333.768	333.768	333.768		31	
	10	02				Cheltuieli salariale in natura			607.000							
	10	02	06			Vouchere de vacanta			607.000							
	10	03				Contributii			1.175.000	275.000	265.707	265.707	265.707		27	
	10	03	07			Contributia asiguratorie pentru munca			1.175.000	275.000	265.707	265.707	265.707		27	
	20					TITLUL II BUNURI SI SERVICII			12.250.000	6.406.000	5.818.024	5.818.024	1.823.459	3.994.565	1.72	
	20	01				Bunuri si servicii			4.726.000	2.328.000	2.188.547	2.188.547	704.823	1.483.724	84	
	20	01	01			furnituri de birou			44.000	25.000	18.634	18.634	7.039	11.595		
	20	01	02			Materiale pentru curatenie			254.000	128.000	85.422	85.422	36.390	49.032	3	
	20	01	03			Incalziri, iluminat si forta motrica			1.762.000	646.000	646.000	646.000	417.225	228.775	41	
	20	01	04			Apa, canal si salubritate			180.000	75.000	83.026	83.026		83.026	4	
	20	01	05			Carburanti si lubrifianti			22.000	7.000	6.224	6.224	3.660	3.564		
	20	01	06			Piese de schimb			27.000	12.000	10.363	10.363	1.659	8.704		
	20	01	07			Transport			2.000	2.000	2.000	2.000		2.000		


Capi- tol	Sub- capi- tol	Pa- ra- gra- ful graf	Ar- ti- col	Ar- ti- col	Ab- ne- at	Denumire indicator	Credite de angajament			Credite bugetare	Angajamente bugetare	Angajamente legale	Plati efectuate	Angajamente legale de platit	Cheltui efectiv						
							1	2	3							4	5	6	7	8=6-7	9
A							B														
	20	01	08			Posta, telecomunicatii, radio, tv, internet				31.961	23.157	8.804		37							
	20	01	09			Materiale si prestari de servicii cu caracter functional	162.000	51.000	1.250.000	1.250.000	1.037.398	212.602	1.037.398								
	20	01	30			Alte bunuri si servicii pentru intretinere si functionare	288.000	132.000	54.917	54.917	37.473	17.444	37.473								
	20	03				Hrana	914.000	338.000	294.899	294.899	105.972	188.927	105.972								
	20	03	01			Hrana pentru oameni	914.000	338.000	294.899	294.899	105.972	188.927	105.972								
	20	04				Medicamente si materiale sanitare	6.180.000	3.508.000	3.232.552	3.232.552	2.330.646	991.906	2.330.646								
	20	04	01			Medicamente	2.433.000	1.533.000	1.453.403	1.453.403	1.118.149	335.254	1.118.149								
	20	04	02			Materiale sanitare	1.446.000	744.000	665.026	665.026	427.127	237.899	427.127								
	20	04	03			Reactivi	2.104.000	1.124.000	1.007.123	1.007.123	715.304	291.819	715.304								
	20	04	04			Dezinfectanti	197.000	107.000	107.000	107.000	70.066	36.934	70.066								
	20	05				Bunuri de natura obiectelor de inventar	132.000	63.000	24.806	24.806	18.234	6.572	18.234								
	20	05	01			Uniforme si echipament	16.000	16.000													
	20	05	03			Lenjerie si accesorii de pat	21.000	9.000	4.985	4.985	1.950	3.035	1.950								
	20	05	30			Alte obiecte de inventar	95.000	38.000	19.821	19.821	16.284	3.537	16.284								
	20	06				Deplasari, deplasari, transferari	10.000	7.000													
	20	06	01			Deplasari interne, deplasari, transferari	10.000	7.000													
	20	09				Materiale de laborator	96.000	51.000	48.180	48.180	35.626	12.554	35.626								
	20	12				Consultanta si expertiza	3.000	3.000													
	20	13				Pregatire profesionala	14.000	5.000	2.380	2.380	2.380	978	2.380								
	20	14				Protectia muncii	20.000	8.000	978	978	17.983	7.699	17.983								
	20	30				Alte cheltuieli	155.000	95.000	25.682	25.682	11.962	4.188	11.962								
	20	30	01			Reclama si publicitate	47.000	47.000	11.962	11.962	7.774	4.188	7.774								

Capi- tol	Sub- capi- tol	Pa- ra- graf	Ar- ti- col	Al- ne- at	Denumire indicator	Credite de angajament			Credite bugetare			Angajamente legale	Plati efectuate	Angajamente legale de platit	Cheltuii efectiv	
						1	2	3	4	5	6					7
		A			B											
		71	01	30	Alte active fixe (inclusiv reparatii capitale)			185.000	185.000							
		84			PLATIEFECTUATE IN ANII PRECEDENTI SI RECUPERATE IN ANUL CURENT			-470.000	-470.000	-470.953	-470.953	-470.953	-470.953			
		85			Titlul XXI PLATI EFECTUATE IN ANII PRECEDENTI SI RECUPERATE IN ANUL CURENT			-470.000	-470.000	-470.953	-470.953	-470.953	-470.953			
		85	01		Plati efectuate in anii precedenti si recuperate in anul curent			-470.000	-470.000	-470.953	-470.953	-470.953	-470.953			
		85	01	01	Plati efectuate in anii precedenti si recuperate in anul curent (SF)			-470.000	-470.000	-470.953	-470.953	-470.953	-470.953			
6710					CULTURA, RECREERE SI RELIGIE.			4.873.000	1.885.000	1.803.421	1.803.421	1.803.421	1.453.998	349.423	1.54	
		01			CHELTUIELI CURENTE			4.848.000	1.560.000	1.482.298	1.482.298	1.482.298	1.453.998	28.300	1.54	
		10			TITLUL I CHELTUIELI DE PERSONAL			1.401.000	327.000	314.905	314.905	314.905	314.905		32	
		10	01		Cheltuieli salariale in bani			1.343.000	319.000	308.112	308.112	308.112	308.112		31	
		10	01	01	Salarii de baza			1.280.000	302.000	294.188	294.188	294.188	294.188		30	
		10	01	13	Drepturi de delegare			1.000	1.000	23	23	23	23			
		10	01	17	Indemnizatii de brana			62.000	16.000	13.901	13.901	13.901	13.901			
		10	02		Cheltuieli salariale in natura			26.000								
		10	02	06	Vouchere de vacanta			26.000								
		10	03		Contributii			32.000	8.000	6.793	6.793	6.793	6.793			
		10	03	07	Contributia asiguratorie pentru munca			32.000	8.000	6.793	6.793	6.793	6.793			
		20			TITLUL II BUNURI SI SERVICII			3.147.000	1.233.000	1.167.393	1.167.393	1.167.393	1.139.093	28.300	1.22	
		20	01		Bunuri si servicii			2.764.000	1.084.000	1.045.354	1.045.354	1.045.354	1.017.054	28.300	1.06	
		20	01	01	Furnituri de birou			3.000	3.000	304	304	304	304			

Capi- tol	Sub- capi- tol	Pa- ra- gra- ful	Ar- ti- col	Al- ne- at	Denumire indicator	Credite de angajament			Credite bugetare		Angajamente bugetare	Angajamente legale	Plati efectuate	Angajamente legale de platit	Cheltui efectiv
						I	2	3	4	5					
		A			B										
		20 01 02			Materiale pentru curatenie			6.000	3.000	484	484		484		
		20 01 03			Incalziti, iluminati si forta motrica			195.000	102.000	98.403	98.403		98.403	7.700	5
		20 01 04			Apa, canal si salubritate			38.000	13.000	8.885	8.885		8.885	8.798	87
		20 01 07			Transport			17.000	7.000	6.992	6.992		6.992	6.992	
		20 01 08			Posta, telecomunicatii, radio, tv, internet			13.000	5.000	3.288	3.288		3.288		
		20 01 09			Materiale si prestari de servicii cu caracter functional			2.069.000	806.000	779.762	779.762		779.762		82
		20 01 30			Alte bunuri si servicii pentru intretinere si functionare			423.000	145.000	147.236	147.236		147.236	20.313	11
		20 02			Reparatii curente			20.000	10.000	3.044	3.044		3.044	3.044	
		20 03			Hrana			33.000	14.000	7.950	7.950		7.950	7.950	
		20 03 01			Hrana pentru oameni			33.000	14.000	7.950	7.950		7.950	7.950	
		20 04			Medicamente si materiale sanitare			3.000	2.000	328	328		328	328	
		20 04 01			Medicamente			3.000	2.000	328	328		328	328	
		20 05			Bunuri de natura obiectelor de inventar			52.000	18.000	12.714	12.714		12.714	12.714	4
		20 05 01			Uniforme si echipament			35.000	8.000	7.044	7.044		7.044	7.044	
		20 05 30			Alte obiecte de inventar			17.000	10.000	5.670	5.670		5.670	5.670	4
		20 06			Deplasari, detasari, transferari			154.000	66.000	64.663	64.663		64.663	64.663	6
		20 06 01			Deplasari interne, detasari, transferari			154.000	66.000	64.663	64.663		64.663	64.663	6
		20 11			Carti, publicatii si materiale documentare										6
		20 30			Alte cheltuieli			10.000	4.000						6
		20 30 03			Prime de asigurare non-viata			111.000	35.000	33.340	33.340		33.340	33.340	6
		20 30 04			Chirii			1.000	1.000						6
								110.000	34.000	33.340	33.340		33.340	33.340	6

Capi- tol	Sub- capi- tol	Pa- ra- graf	Gru- pa / Titlu	Ar- ti- col	Ali- ne- at	Denumire indicator	Credite de angajament		Credite bugetare			Angajamente legale	Plati efectuate	Angajamente legale de platit	Cheltui efectiv
							aprobate la finele perioadei de raportare	trimestriale cumulate	aprobate la finele perioadei de raportare	trimestriale cumulate	Angajamente bugetare				
			A			B	1	2	3	4	5	6	7	8=6-7	9
			70			CHELTUIELI DE CAPITAL			325.000	325.000	321.123	321.123		321.123	
			71			TITLUL XV ACTIVE NEFINANCIARE			325.000	325.000	321.123	321.123		321.123	
			71	01		Active fixe			325.000	325.000	321.123	321.123		321.123	
			71	01	01	Constructii			325.000	325.000	321.123	321.123		321.123	

Conducatorul institutiei,

Conducatorul compartimentului
financiar/contabil

Capi- tol	Sub- capi- tol	Pa- ra- graf	Gru- pa / Titlu	Ar- ti- col	Al- ne- at	Denumire indicator	Credite de angajament			Credite bugetare			Angajamente legale	Plati efectuate	Angajamente legale de platit	Cheltui efectiv	
							1	2	3	4	5	6					7
			A			B											
			20	01	30		caracter functional			2.000	2.000						
							Alte bunuri si servicii pentru intretinere si functionare			163.000	45.000	540	540				
			20	02			Reparatii curente			60.000	45.000	3.200	3.200				
			20	03			Hrana			620.000	182.000	96.054	96.054				11
			20	03	01		Hrana pentru oameni			620.000	182.000	96.054	96.054				11
			20	05			Bunuri de natura obiectelor de inventar			67.000	25.000	1.691	1.691				11
			20	05	30		Alte obiecte de inventar			67.000	25.000	1.691	1.691				11
			20	06			Deplasari, detasari, transferari			2.000	2.000						11
			20	06	01		Deplasari interne, detasari, transferari			2.000	2.000						11
			20	13			Pregatire profesionala			2.000	2.000						11
6610							SANATA			58.633.000	18.994.000	17.927.931	17.927.931			3.995.992	14.16
			01				CHELTUIELI CURENTE			59.103.000	19.464.000	18.398.884	18.398.884			3.995.992	14.16
			10				TITLUL I CHELTUIELI DE PERSONAL			46.652.000	13.007.000	12.529.860	12.529.860				12.35
			10	01			Cheltuieli salariale in bani			44.870.000	12.732.000	12.264.153	12.264.153				12.15
			10	01	01		Salarii de baza			33.141.000	9.449.000	9.179.967	9.179.967				9.14
			10	01	05		Sporuri pentru conditii de munca			6.505.000	1.736.000	1.699.900	1.699.900				1.66
			10	01	06		Alte sporuri			2.455.000	776.000	750.354	750.354				65
			10	01	11		Fond aferent platii cu ora			1.257.000	335.000	300.164	300.164				25
			10	01	17		Indemnizatii de hrana			1.512.000	436.000	333.768	333.768				37
			10	02			Cheltuieli salariale in natura			607.000							
			10	02	06		Vouchere de vacanta			607.000							
			10	03			Contributii			1.175.000	275.000	265.707	265.707				25
			10	03	07		Contributia asiguratorie pentru munca			1.175.000	275.000	265.707	265.707				25
			20				TITLUL II BUNURI SI SERVICII			12.250.000	6.406.000	5.818.024	5.818.024			3.994.565	1.72


Capi- tol	Sub- capi- tol	Pa- ra- graf	Gr- pa / Titlu	Ar- ti- col	Ali- ne- at	Denumire indicator	Credite de angajament		Credite bugetare		Angajamente bugetare	Angajamente legale	Plati efectuate	Angajamente legale de platit	Chetru efectiv
							1	2	3	4					
			A			B									
			20 01			Bunuri si servicii			4.726.000	2.328.000	2.188.547	2.188.547	704.823	1.483.724	85
			20 01 01			Furnituri de birou			44.000	25.000	18.634	18.634	7.039	11.595	
			20 01 02			Materiale pentru curatenie			254.000	128.000	85.422	85.422	36.390	49.032	2
			20 01 03			Incalzit, iluminat si forta motrica			1.762.000	646.000	646.000	646.000	417.225	228.775	41
			20 01 04			Apa, canal si salubritate			180.000	75.000	83.026	83.026		83.026	2
			20 01 05			Carburanti si lubrifianti			22.000	7.000	6.224	6.224	3.660	2.564	
			20 01 06			Piese de schimb			27.000	12.000	10.363	10.363	1.659	8.704	
			20 01 07			Transport			2.000	2.000	2.000	2.000		2.000	
			20 01 08			Posta, telecomunicatii, radio, tv, internet			162.000	51.000	31.961	31.961	8.804	23.157	
			20 01 09			Materiale si prestari de servicii cu caracter functional			1.985.000	1.250.000	1.250.000	1.250.000	212.602	1.037.398	37
			20 01 30			Alte bunuri si servicii pentru intretinere si functionare			288.000	132.000	54.917	54.917	17.444	37.473	
			20 03			Hrana			914.000	338.000	294.899	294.899	188.927	105.972	15
			20 03 01			Hrana pentru oameni			914.000	338.000	294.899	294.899	188.927	105.972	15
			20 04			Medicamente si materiale sanitare			6.180.000	3.508.000	3.232.552	3.232.552	901.906	2.330.646	62
			20 04 01			Medicamente			2.433.000	1.533.000	1.453.403	1.453.403	335.254	1.118.149	38
			20 04 02			Materiale sanitare			1.446.000	744.000	665.026	665.026	237.899	427.127	17
			20 04 03			Reactivi			2.104.000	1.124.000	1.007.123	1.007.123	291.819	715.304	17
			20 04 04			Dezinfectanti			197.000	107.000	107.000	107.000	36.934	70.066	2
			20 05			Bunuri de natura obiectelor de inventar			132.000	65.000	24.806	24.806	6.572	18.234	
			20 05 01			Uniforme si echipament			16.000	16.000					
			20 05 03			Lenjerie si accesorii de pat			21.000	9.000	4.985	4.985	3.035	1.950	
			20 05 30			Alte obiecte de inventar			95.000	38.000	19.821	19.821	3.537	16.284	

Capi- tol	Sub- capi- tol	Pa- ra- graf	Gr- pa / Titlu	Ar- ti- col	Ali- ne- at	Denumire indicator	Credite de angajament			Credite bugetare		Angajamente legale	Plati efectuate	Angajamente legale de platit	Cheltui- efectiv
							1	2	3	4	5				
			A			B									
	20	06				Deplasari, detasari, transferari			10.000	7.000					
	20	06	01			Deplasari interne, detasari, transferari			10.000	7.000					
	20	09				Materiale de laborator			96.000	51.000	48.180	12.554	35.626	1	
	20	12				Consultanta si expertiza			3.000	3.000					
	20	13				Pregatire profesionala			14.000	5.000	2.380		2.380		
	20	14				Protectia muncii			20.000	8.000	978	978			
	20	30				Alte cheltuieli			155.000	95.000	25.682	7.699	17.983	2	
	20	30	01			Reclama si publicitate			47.000	47.000	11.962	4.188	7.774		
	20	30	03			Prime de asigurare non-viata			77.000	32.000					
	20	30	04			Chirii			31.000	16.000	13.720	3.511	10.209		
	59					TITLUL XI ALTE CHELTUIELI			201.000	51.000	51.000	49.575	1.427	4	
	59	40				Sume aferente persoanelor cu handicap neincadrate			201.000	51.000	51.000	49.575	1.427		
	84					PLATI EFECTUATE IN ANII PRECEDENTI SI RECUPERATE IN ANUL CURENT			-470.000	-470.000	-470.953	-470.953			
	85					TITLUL XXI PLATI EFECTUATE IN ANII PRECEDENTI SI RECUPERATE IN ANUL CURENT			-470.000	-470.000	-470.953	-470.953			
	85	01				Plati efectuate in anii precedenti si recuperate in anul curent			-470.000	-470.000	-470.953	-470.953			
	85	01	01			Plati efectuate in anii precedenti si recuperate in anul curent (Sf)			-470.000	-470.000	-470.953	-470.953			
6710	01					CULTURA, RECREERE SI RELIGIE			4.548.000	1.560.000	1.482.298	1.453.998	28.300	1.54	
						CHELTUIELI CURENTE			4.548.000	1.560.000	1.482.298	1.453.998	28.300	1.54	
	10					TITLUL I CHELTUIELI DE PERSONAL			1.401.000	327.000	314.905	314.905		32	

Capi- tot	Sub- capi- tot	Pa- ra- graf	Gru- pa / Titlu	Ar- ti- col	Ali- ne- at	Denumire indicator	Credite de angajament				Credite bugetare		Angajamente legale	Plati efectuate	Angajamente legale de platit	Cheltui efectiv
							1	2	3	4	5	6				
			A			B										
			10 01			Cheltuieli salariale in bani			1.343.000	319.000	308.112	308.112	308.112	308.112		31
			10 01 01			Salarii de baza			1.280.000	302.000	294.188	294.188	294.188	294.188		30
			10 01 13			Drepturi de delegare			1.000	1.000	23	23	23	23		
			10 01 17			Indemnizatii de hrana			62.000	16.000	13.901	13.901	13.901	13.901		1
			10 02			Cheltuieli salariale in natura			26.000							
			10 02 06			Vouchere de vacanta			26.000							
			10 03			Contributii			32.000	8.000	6.793	6.793	6.793	6.793		
			10 03 07			Contributia asiguratorie pentru munca			32.000	8.000	6.793	6.793	6.793	6.793		
			20			TITLUL II (BUNURI SI SERVICII)			3.147.000	1.233.000	1.167.393	1.167.393	1.139.093	1.139.093	28.300	1.22
			20 01			Bunuri si servicii			2.764.000	1.084.000	1.045.354	1.045.354	1.017.054	1.017.054	28.300	1.04
			20 01 01			Furnituri de birou			3.000	3.000	304	304	304	304		
			20 01 02			Material pentru curatenie			6.000	3.000	484	484	484	484		
			20 01 03			Incalzit, iluminat si forta motrica			195.000	102.000	98.403	98.403	98.403	98.403		
			20 01 04			Apa, canal si salubritate			38.000	13.000	8.885	8.885	8.885	8.885		
			20 01 07			Transport			17.000	7.000	6.992	6.992	6.992	6.992		
			20 01 08			Posta, telecomunicatii, radio, tv, internet			13.000	5.000	3.288	3.288	3.288	3.288		
			20 01 09			Material si prestari de servicii cu caracter functional			2.069.000	806.000	779.762	779.762	779.762	779.762		82
			20 01 30			Alte bunuri si servicii pentru intretinere si functionare			425.000	145.000	147.236	147.236	147.236	147.236		11
			20 02			Reparatii curente			20.000	10.000	3.044	3.044	3.044	3.044		
			20 03			Hrana			33.000	14.000	7.950	7.950	7.950	7.950		
			20 03 01			Hrana pentru oameni			33.000	14.000	7.950	7.950	7.950	7.950		
			20 04			Medicamente si materiale sanitare			3.000	2.000	328	328	328	328		

Capi- tot	Sub- capi- tot	Pa- ra- graf	Gru- pa / Titlu	Ar- ti- col	Ali- ne- at	Denumire indicator	Credite de angajament			Credite bugetare			Angajamente legale de platit	Plati efectuate	Angajamente legale	Cheltui efectiv	
							1	2	3	4	5	6					7
			A			B											
			20	04	01	Medicamente			3.000	2.000	328	328		328			
			20	05		Bunuri de natura obiectelor de inventar			52.000	18.000	12.714	12.714		12.714			4
			20	05	01	Uniforme si echipament			35.000	8.000	7.044	7.044		7.044			4
			20	05	30	Alte obiecte de inventar			17.000	10.000	5.670	5.670		5.670			4
			20	06		Deplasari, detasari, transferari			154.000	66.000	64.663	64.663		64.663			6
			20	06	01	Deplasari interne, detasari, transferari			154.000	66.000	64.663	64.663		64.663			6
			20	11		Carti, publicatii si materiale											
						documentare			10.000	4.000							
			20	30		Alte cheltuieli			111.000	35.000	33.340	33.340		33.340			3
			20	30	03	Prime de asigurare non-viata			1.000	1.000							
			20	30	04	Chirii			110.000	34.000	33.340	33.340		33.340			3

Conducatorul compartimentului
financiar-contabil



Capi- tol	Sub- capi- tol	Pa- ra- graf	Gru- pa / Titlu	Ar- ti- col	Ali- ne- at	Denumire indicator	Credite de angajament			Credite bugetare			Angajamente legale de platit	Plati efectuate	Angajamente legale de platit	Cheltuii efectiv	
							aprobate la finele perioadei de raportare	trimestriale cumulate	1	2	3	4					5
			A			B											
			58	01		Programe din Fondul European de Dezvoltare Regionala (FEDR)											
			58	01	02	Finantarea externa nerambursabila											
			60			Titlul XII PROIECTE CU FINANTARE DIN SUMELE REPREZENTAND ASISTENTA FINANCIARA NERAMBURSABILA											
			60	01		APERENIA PNRR											
			60	03		Fonduri europene nerambursabile											
			70			Sume aferente TVA											
			71			CHELTUIELI DE CAPITAL											
			71	01		TITLUL XV ACTIVE NEFINANCIARE											
			71	01	01	Active fixe											
			71	01	01	Constructii											
			71	01	02	Masini, echipamente si mijloace de transport											
			71	01	03	Mobilier, aparatura birou si alte active corporale											
			71	01	30	Alte active fixe (inclusiv reparatii capitale)											
6710			70			CULTURA, RECREERE SI RELIGIE											
			71			CHELTUIELI DE CAPITAL											
			71			TITLUL XV ACTIVE NEFINANCIARE											
			71	01		Active fixe											
			71	01	01	Constructii											



Conducatorul instituției,

Conducătorul compartimentului
finanțiar-contabil